

بِسْمِ اللَّهِ الرَّحْمَنِ الرَّحِيمِ

© کلیه حقوق و درآمدهای حاصل از چاپ و نشر این اثر در انحصار دانشگاه علوم پزشکی کردستان است.  
این اثر مشمول «قانون حمایت از مؤلفان، مصنفان و هنرمندان» مصوب ۱۳۴۸/۱۱/۱۱ و «قانون ترجمه و تکثیر کتب، نشریات و آثار صوتی» مصوب ۱۳۵۰/۱۰/۶ می‌باشد؛ لذا بازنویسی، کپی برداری و تکثیر از روی تمام یا بخشی از آن به هر صورت بدون اجازه‌ی کتبی دانشگاه علوم پزشکی کردستان ممنوع بوده و متخلفین تحت پیگرد قانونی قرار خواهند گرفت. استفاده از مندرجات کتاب با ذکر منبع بلامانع است.

سرشناسه	: دانشگاه علوم پزشکی و خدمات بهداشتی درمانی استان کردستان، مدیریت آمار و فناوری اطلاعات.
عنوان و نام پدیدآور	: سیمای آماری دانشگاه علوم پزشکی کردستان در سال ۱۴۰۰ / مهندس محمدسالار شادمان، رویا ماجدی، شببو سجادی، تهیه شده در مدیریت آمار و فناوری اطلاعات دانشگاه.
مشخصات نشر	: سنندج: چاپ و نشر دانا ۱۴۰۱.
مشخصات ظاهری	: ۱۲۳ ص، مصور، جدول
شابک	: ۹۷۸-۶۰۰-۵۶۶۶-۰۵-۲
وضعیت فهرست‌نویسی	: فیبا
یادداشت	: واژه‌نامه
موضوع	: دانشگاه علوم پزشکی و خدمات بهداشتی درمانی استان کردستان - آمار
شناسه افزوده	: شادمان، محمد سالار، گردآورنده
شناسه افزوده	: ماجدی، رویا، گردآورنده
شناسه افزوده	: سجادی، شببو، گردآورنده
شناسه افزوده	: سجادی، شببو، ویراستار
رده‌بندی کنگره	: LGR ۳۱۳۳/س/۹ ۱۳۸۸
رده‌بندی دیویی	: ۳۷۸/۵۵
شماره کتابشناسی ملی	: ۱۹۷۵۱۵۰



دانشگاه علوم پزشکی و خدمات بهداشتی، درمانی کردستان

مدیریت آمار و فناوری اطلاعات و ارتباطات

- نام کتاب: سیمای آماری دانشگاه علوم پزشکی کردستان در سال ۱۴۰۰
- گردآورندگان: محمد سالار شادمان، رویا ماجدی، شببو سجادی
- ویراستار: شببو سجادی
- طرح جلد: محمد سالار شادمان
- شابک: ۹۷۸-۶۰۰-۵۶۶۶-۰۵-۲
- شمارگان: ۴۵ نسخه
- نوبت چاپ: اول - زمستان ۱۴۰۱
- ناظر فنی چاپ: چاپ دانا - سنندج (۰۹۱۸۸۷۳۸۹۸۵)

آدرس: سنندج، خیابان آیدر، ستاد مرکزی دانشگاه علوم پزشکی و خدمات بهداشتی درمانی استان کردستان، مدیریت آمار و فناوری اطلاعات، تلفن: ۰۸۷-۳۳۲۳۴۲۵۹

## فهرست مطالب

مقدمه

سیاسگزاری

### فصل اول: حوزه ریاست دانشگاه

۲	جدول ۱-۱: آمار و اطلاعات دفتر ریاست و روابط عمومی دانشگاه در سال ۱۴۰۰
۲	جدول ۱-۲: عملکرد مجمع خیرین سلامت استان کردستان در سال ۱۴۰۰
۳	جدول ۱-۳: مراکز ارائه‌دهنده مراقبت‌های اولیه بهداشتی در سال ۱۴۰۰
۳	نمودار ۱-۱: تعداد خانه بهداشت‌های فعال در سال ۱۴۰۰
۴	جدول ۱-۴: تعداد آزمایشگاه تشخیص طبی، داروخانه، موسسات تشخیصی-درمانی هسته‌ای و توانبخشی برحسب نوع وابستگی
۴	نمودار ۱-۲: تعداد آزمایشگاه تشخیص طبی، داروخانه، موسسات تشخیصی-درمانی هسته‌ای و توانبخشی برحسب نوع وابستگی
۵	جدول ۱-۵: تعداد آزمایشگاه‌های تشخیص طبی، داروخانه‌ها، موسسات تشخیصی-درمانی هسته‌ای و مراکز توانبخشی بر حسب شهرستان
۶	جدول ۱-۶: موارد مراجعه بیماران سرپایی به مراکز بهداشتی درمانی دانشگاه علوم پزشکی بر حسب تخصص در سال‌های ۱۳۹۷ تا ۱۴۰۰

### فصل دوم: معاونت توسعه مدیریت و منابع انسانی

۸	جدول ۱-۲: اعتبارات مصوب دو بخش بهداشت و درمان و آموزش در سال ۱۴۰۰
۹	جدول ۲-۲: درآمد وصولی دانشگاه به تفکیک بخش‌های مختلف در سال ۱۴۰۰
۹	نمودار ۱-۲: درآمد وصولی دانشگاه به تفکیک بخش‌های مختلف در سال ۱۴۰۰
۱۰	جدول ۲-۳: مقایسه اعتبارات مصوب در طی سال مالی ۱۴۰۰
۱۰	جدول ۲-۴: مقایسه اعتبارات مصوب نهایی با میزان وصولی از خزانه
۱۰	جدول ۲-۵: مقایسه اعتبار مصوب و وصولی تملک دارائی‌های سرمایه‌ای به تفکیک بخش بهداشت و درمان، و آموزش در سال ۱۴۰۰
۱۱	جدول ۲-۶: وضعیت اعتبارات هزینه‌ای دانشگاه در سال ۱۴۰۰ (بخش بهداشت و درمان)
۱۱	جدول ۲-۷: وضعیت اعتبارات هزینه‌ای دانشگاه در سال ۱۴۰۰ (بخش آموزش)
۱۲	جدول ۲-۸: پروژه‌های عمرانی در دست اجرا سال ۱۴۰۰
۱۴	جدول ۲-۹: پروژه‌های عمرانی بهره‌برداری شده در سال ۱۴۰۰
۱۵	جدول ۲-۱۰: اقدامات این مدیریت در مقابله با کرونا و ویروس در سال ۱۴۰۰
۱۵	جدول ۲-۱۱: اقدامات این مدیریت در خصوص تشکیل کارگروه فنی دانشگاه در سال ۱۴۰۰ (تاییدیه مشروط به اجرا)
۱۶	جدول ۲-۱۲: اقدامات این مدیریت در خصوص تشکیل کمیته عمرانی دانشگاه در سال ۱۴۰۰
۱۶	جدول ۲-۱۳: اقدامات این مدیریت در خصوص همکاری در تهیه نقشه‌های اجرایی پروژه‌های مختلف خیرین سال ۱۴۰۰
۱۷	جدول ۲-۱۴: اقدامات این مدیریت در خصوص عقد قرارداد با مشاورین ذیصلاح و پیمانکاران سال ۱۴۰۰
۱۷	جدول ۲-۱۵: اقدامات این مدیریت در خصوص تهیه اسناد مناقصات سال ۱۴۰۰
۱۸	جدول ۲-۱۶: تعداد واحدهای پشتیبانی و خدماتی (حجمی واگذار شده به بخش خصوصی) در سال ۱۴۰۰
۱۸	جدول ۲-۱۷: وضعیت خودروهایی موجود (دولتی و غیر دولتی) در سال ۱۴۰۰
۱۸	نمودار ۲-۲: وضعیت خودروهای موجود در سال ۱۴۰۰
۱۹	جدول ۲-۱۸: تعداد پست‌های مصوب، باتصدی و بلاتصدی در سال ۱۴۰۰
۲۱	جدول ۲-۱۹: تعداد پست‌های مصوب، باتصدی و بلاتصدی هیأت علمی در سال ۱۴۰۰

۲۱	نمودار ۲-۳: تعداد پست‌های مصوب، باتصدی و بالاتصدی هیأت علمی در سال ۱۴۰۰
۲۲	جدول ۲-۲۰: نیروهای موجود در واحدهای تحت پوشش در سال ۱۴۰۰
۲۳	جدول ۲-۲۱: اعضای غیر هیئت علمی زن به تفکیک مدرک تحصیلی و رابطه استخدامی در سال ۱۴۰۰
۲۴	جدول ۲-۲۲: اعضای غیر هیئت علمی مرد به تفکیک مدرک تحصیلی و رابطه استخدامی در سال ۱۴۰۰
۲۵	جدول ۲-۲۳: اعضای هیئت علمی به تفکیک جنسیت، مدرک تحصیلی و رابطه استخدامی در سال ۱۴۰۰
۲۶	جدول ۲-۲۴: آزمون‌های الکترونیک دوره‌های آموزش ضمن خدمت در سال‌های ۱۳۹۳ تا ۱۴۰۰
۲۷	جدول ۲-۲۵: آمار کارکنان بازنشسته سی سال خدمت به تفکیک نوع استخدام در سال ۱۴۰۰
۲۷	جدول ۲-۲۶: آمار کارکنان خروجی دانشگاه به تفکیک نوع خروج در سال ۱۴۰۰
۲۸	جدول ۲-۲۷: تعداد بازنشستگان به تفکیک رشته شغلی در سال ۱۴۰۰
۲۸	جدول ۲-۲۸: آمار بازنشستگان و خروج از خدمت در سال‌های ۱۳۹۰ تا ۱۴۰۰

### فصل سوم: معاونت بهداشتی

۳۰	جدول ۳-۱: آمار واکسیناسیون کودکان زیر یکسال در سال ۱۴۰۰
۳۰	جدول ۳-۲: تعداد مراجعین دریافت خدمات بهداشت دهان و دندان در سال ۱۴۰۰
۳۰	جدول ۳-۳: گزارش فعالیت‌های ثبت شده در سامانه یکپارچه بهداشت (سیب) در سال ۱۴۰۰
۳۱	جدول ۳-۴: وضعیت واحدهای بهداشتی درمانی تحت پوشش در پایان سال ۱۴۰۰
۳۱	جدول ۳-۵: توزیع فراوانی دسترسی روستائیان به امکانات بهداشتی در استان کردستان در سال ۱۴۰۰
۳۱	جدول ۳-۶: توزیع فراوانی وضعیت بهداشت محیط مناطق روستایی استان کردستان در سال ۱۴۰۰
۳۲	جدول ۳-۷: شاخص‌های بهداشت محیط در سال ۱۴۰۰
۳۳	جدول ۳-۸: فعالیت‌های عمده بهداشت محیط در زمینه بازدید از مکان‌های تهیه، توزیع و نگهداری مواد غذایی و اماکن عمومی
۳۳	جدول ۳-۹: وضعیت موارد اختلالات در نوجوانان ۵-۱۸ ساله در مناطق روستایی استان کردستان در سال ۱۴۰۰
۳۴	جدول ۳-۱۰: وضعیت موارد اختلالات در نوجوانان ۵-۱۸ ساله در مناطق شهری استان کردستان در سال ۱۴۰۰
۳۴	جدول ۳-۱۱: توزیع فراوانی مراقبت نوجوانان ۵-۱۸ ساله در مناطق شهری کردستان در سال ۱۴۰۰
۳۴	جدول ۳-۱۲: توزیع فراوانی مراقبت نوجوانان ۵-۱۸ ساله در مناطق روستایی کردستان در سال ۱۴۰۰
۳۴	جدول ۳-۱۳: توزیع فراوانی مراقبت جوانان ۱۸-۲۹ ساله در مناطق شهری کردستان در سال ۱۴۰۰
۳۵	جدول ۳-۱۴: توزیع فراوانی مراقبت جوانان ۱۸-۲۹ ساله در مناطق روستایی کردستان در سال ۱۴۰۰
۳۵	جدول ۳-۱۵: شاخص‌های برنامه سلامت مادران
۳۵	جدول ۳-۱۶: شاخص‌های برنامه سلامت مادران
۳۶	جدول ۳-۱۷: شاخص‌های سلامت در استان کردستان (واحد بیماریها) در سال ۱۴۰۰
۳۷	جدول ۳-۱۸: شیوع دیابت بر اساس جنس در استان کردستان در سال ۱۴۰۰
۳۷	جدول ۳-۱۹: تعداد مراجعه کودک بیمار در سطح خانه بهداشت و مراکز بهداشتی درمانی شهری و روستایی
۳۷	جدول ۳-۲۰: بیماری‌ها در استان کردستان در سال ۱۴۰۰
۳۸	جدول ۳-۲۱: نسبت ۱۰ علت اول مرگ در سال‌های ۱۳۹۹ و ۱۴۰۰
۳۸	جدول ۳-۲۲: میزان بروز مرگ کودکان ۱ تا ۵۹ ماهه در ۱۰۰۰ تولد زنده در دانشگاه علوم پزشکی کردستان
۳۹	جدول ۳-۲۳: نسبت مرگ کودکان ۱ تا ۵۹ ماهه بر اساس علت فوت در گروه‌بندی ICD ۱۰
۳۹	جدول ۳-۲۴: آمار سالمندان (شیوه زندگی سالم) در شش ماهه اول سال ۱۴۰۰
۴۰	جدول ۳-۲۵: آمار سالمندان (شیوه زندگی سالم) در شش ماهه دوم سال ۱۴۰۰
۴۰	جدول ۳-۲۶: درصد برنامه شیوه زندگی سالم در دوره سالمندی در سال ۱۴۰۰

۴۱	جدول ۳-۲۷: مراقبت‌های ادغام یافته سالمندی به تفکیک شهر و روستا در سال ۱۴۰۰
۴۱	جدول ۳-۲۸: مراقبت‌های ادغام یافته سالمندی در سال ۱۴۰۰
۴۲	جدول ۳-۲۹: درصد مراقبت ادغام یافته سالمندی سال ۱۴۰۰
۴۲	جدول ۳-۳۰: شاخص‌های برنامه سلامت باروری
۴۲	جدول ۳-۳۱: شاخص‌های برنامه سلامت میانسالان
۴۳	جدول ۳-۳۲: گزارش ماهانه‌ی سندرم‌ها و اتیولوژی‌های آمیزشی به مدیریت بیماری‌های دانشگاه در سال ۱۴۰۰
۴۴	جدول ۳-۳۳: شاخص‌های عملکردی واحد بهداشت حرفه‌ای حوزه معاونت بهداشتی استان کردستان
۴۵	جدول ۳-۳۴: شاخص‌های عملکردی واحد سلامت روانی، اجتماعی و اعتیاد در سال ۱۴۰۰
۴۵	جدول ۳-۳۵: شاخص‌های عملکردی برنامه SARA (ارزیابی ایمنی و خطر) در سال ۱۴۰۰
۴۵	جدول ۳-۳۶: شاخص‌های عملکردی برنامه هر خانه یک پایگاه سلامت در سال ۱۴۰۰

### فصل چهارم: معاونت آموزشی

۴۷	جدول ۴-۱: شاخص‌های آموزشی در سال ۱۴۰۰
۴۸	جدول ۴-۲: مقایسه سه ساله شاخص‌های عملکرد حوزه معاونت آموزش و تحقیقات دانشگاه علوم پزشکی کردستان
۴۹	جدول ۴-۳: توزیع تعداد دانشجویان به تفکیک ثبت نام شده، شاغل به تحصیل، فارغ‌التحصیل
۴۹	نمودار ۴-۱: تعداد دانشجویان ثبت نام شده در سال تحصیلی ۱۴۰۰
۴۹	نمودار ۴-۲: تعداد دانشجویان شاغل به تحصیل در سال تحصیلی ۱۴۰۰
۵۰	نمودار ۴-۳: تعداد دانشجویان فارغ‌التحصیل در سال تحصیلی ۱۴۰۰
۵۰	جدول ۴-۴: توزیع فراوانی دانشجویان شاغل به تحصیل دانشگاه بر حسب مقطع تحصیلی در نیمسال اول سال تحصیلی ۱۴۰۰
۵۱	جدول ۴-۵: توزیع فراوانی پذیرفته‌شدگان دانشگاه علوم پزشکی کردستان بر حسب مقطع تحصیلی در سال ۱۴۰۰
۵۱	نمودار ۴-۴: توزیع فراوانی پذیرفته‌شدگان دانشگاه علوم پزشکی کردستان بر حسب مقطع تحصیلی در سال ۱۴۰۰
۵۲	جدول ۴-۶: توزیع فراوانی دانشجویان و فارغ‌التحصیلان دانشگاه علوم پزشکی کردستان بر حسب جنس
۵۲	جدول ۴-۷: توزیع فراوانی فارغ‌التحصیلان مقاطع مختلف تحصیلی دانشگاه علوم پزشکی کردستان
۵۲	جدول ۴-۸: تعداد جلسات برگزار شده در معاونت آموزشی دانشگاه در سال ۱۴۰۰
۵۲	جدول ۴-۹: تعداد دانشکده‌های دانشگاه در سال ۱۴۰۰

### فصل پنجم: مدیریت توسعه پژوهش، ارزیابی تحقیقات و هماهنگی مراکز تحقیقاتی

۵۴	جدول ۵-۱: تعداد طرح‌های مصوب پژوهشی در سال ۱۴۰۰
۵۴	جدول ۵-۲: فعالیت‌های مربوط به بررسی و تصویب طرح‌های تحقیقاتی در سال ۱۴۰۰
۵۴	نمودار ۵-۱: تعداد طرح‌های تحقیقاتی در سال ۱۴۰۰
۵۵	جدول ۵-۳: مقالات چاپ شده در سال ۱۴۰۰
۵۵	جدول ۵-۴: فعالیت‌های کمیته اخلاق در سال ۱۴۰۰
۵۵	جدول ۵-۵: فعالیت‌های کمیته تحقیقات دانشجویی در سال ۱۴۰۰
۵۵	جدول ۵-۶: کارگاه‌های آموزشی برگزار شده در سال ۱۴۰۰
۵۶	جدول ۵-۷: چاپ نشریات علمی در سال ۱۴۰۰
۵۶	جدول ۵-۸: عملکرد بخش‌های اداری امانت کتابخانه مرکزی در سال ۱۴۰۰
۵۶	جدول ۵-۹: عملکرد بخش فهرست‌نویسی کتابخانه مرکزی در سال ۱۴۰۰

۵۶	جدول ۵-۱۰: عملکرد بخش پایگاه اطلاع رسانی کتابخانه مرکزی در سال ۱۴۰۰
۵۷	جدول ۵-۱۱: عملکرد بخش نشریات کتابخانه مرکزی در سال ۱۴۰۰
۵۷	جدول ۵-۱۲: عملکرد بخش پایان نامه کتابخانه مرکزی در سال ۱۴۰۰
۵۷	جدول ۵-۱۳: عملکرد بخش سفارش کتابخانه مرکزی در سال ۱۴۰۰
۵۷	جدول ۵-۱۴: تعداد کتاب‌های موجود در کتابخانه مرکزی بیمارستان‌های سندج سال ۱۴۰۰
۵۸	جدول ۵-۱۵: تعداد کتاب‌های موجود در دانشکده‌های تابعه کتابخانه مرکزی در ۱۴۰۰
۵۸	نمودار ۵-۲: تعداد کتاب‌های موجود در دانشکده‌های تابعه کتابخانه مرکزی در ۱۴۰۰
۵۸	جدول ۵-۱۶: دستاوردهای مرکز رشد و فناوری سلامت در سال ۱۴۰۰

### فصل ششم: معاونت فرهنگی و دانشجویی

۶۰	جدول ۶-۱: شاخص‌های عملکرد معاونت دانشجویی و فرهنگی در سال ۱۴۰۰
۶۱	جدول ۶-۲: فعالیت‌های بهداشت محیط حوزه معاونت دانشجویی فرهنگی در سال ۱۴۰۰
۶۲	جدول ۶-۳: مساحت و سال ساخت و زیربنای خوابگاه‌های دانشجویی در سال ۱۴۰۰
۶۳	جدول ۶-۴: فرم اطلاعات خوابگاه‌های دانشجویی دانشگاه علوم پزشکی در سال ۱۴۰۰
۶۴	جدول ۶-۵: توزیع فراوانی دانشجویان مقیم در خوابگاه‌های دانشجویی بر اساس رشته تحصیلی در سال ۱۴۰۰
۶۴	جدول ۶-۶: تعداد پرس غذا و تحویل به دانشجویان در سال ۱۴۰۰
۶۴	جدول ۶-۷: وام تحصیلی و مسکن ارائه شده به دانشجویان در سال ۱۴۰۰ (نیمسال اول)
۶۵	جدول ۶-۸: وام تحصیلی و مسکن ارائه شده به دانشجویان در سال ۱۴۰۰
۶۵	جدول ۶-۹: اطلاعات وام‌های دانشجویی در سال تحصیلی ۱۴۰۰

### فصل هفتم: معاونت غذا و دارو

۶۷	جدول ۷-۱: تعداد کل داروخانه‌ها در سطح استان در سال ۱۴۰۰
۶۷	نمودار ۷-۱: تعداد کل داروخانه‌ها در سطح استان در سال ۱۴۰۰
۶۸	نمودار ۷-۲: تعداد کل داروخانه‌ها در سطح استان بر حسب خصوصی و دولتی در سال ۱۳۹۹
۶۸	نمودار ۷-۳: تعداد کل داروخانه‌ها در سطح استان بر حسب شبانه‌روزی، نیمه‌وقت و روزانه در سال ۱۴۰۰
۶۹	جدول ۷-۲: شاخص‌های دارو در سال ۱۴۰۰
۶۹	جدول ۷-۳: کادر فعلی آزمایشگاه کنترل مواد غذایی، آرایشی و بهداشتی معاونت غذا و دارو در سال ۱۴۰۰
۶۹	جدول ۷-۴: آمار عملکرد واحد آموزش معاونت غذا و دارو در سال ۱۴۰۰
۶۹	جدول ۷-۵: آمار عملکرد بخش‌های مختلف آزمایشگاه کنترل مواد غذایی و بهداشتی استان در سال ۱۴۰۰
۷۰	جدول ۷-۶: آمار عملکرد آزمایشگاه کنترل مواد غذایی و بهداشتی استان کردستان در سال ۱۴۰۰
۷۰	جدول ۷-۷: عملکرد واحد نظارت بر داروهای اعتیادآور سال ۱۴۰۰
۷۱	جدول ۷-۸: آمار رسیدگی به تخلفات دارویی داروخانه‌های استان کردستان سال ۱۴۰۰
۷۱	جدول ۷-۹: عملکرد واحد بازرسی و نظارت اداره دارو در سال ۱۴۰۰
۷۱	جدول ۷-۱۰: عملکرد واحد امور داروخانه‌ها در سال ۱۴۰۰
۷۲	جدول ۷-۱۱: فعالیت‌های آموزشی انجام شده در واحدهای ستادی معاونت غذا و دارو استان کردستان
۷۲	جدول ۷-۱۲: آمار واحدهای تولیدی خوراکی، آشامیدنی، آرایشی و بهداشتی استان کردستان در سال ۱۴۰۰

۷۳	جدول ۷-۱۳: آمار عملکرد و فعالیت واحد بازرسی و نمونه برداری جهت کنترل مراکز تولیدی مواد خوراکی و آشامیدنی
۷۴	جدول ۷-۱۴: آمار فعالیت واحد صدور پروانه‌های بهداشتی و مجوز صادرات و واردات کالا اداره نظارت بر مواد خوراکی و آشامیدنی، آرایشی و بهداشتی در سال ۱۴۰۰
۷۴	جدول ۷-۱۵: عملکرد واحد تجهیزات و ملزومات پزشکی در سال ۱۴۰۰
۷۵	جدول ۷-۱۶: فعالیت‌های آموزشی انجام شده در واحد تجهیزات و ملزومات پزشکی در سال ۱۴۰۰
۷۵	جدول ۷-۱۷: آمار رسیدگی به تخلفات واحدهای تجهیزات و ملزومات پزشکی استان در سال ۱۴۰۰
۷۵	جدول ۷-۱۸: عملکرد واحد بازرسی و نظارت اداره ملزومات پزشکی در سال ۱۴۰۰

## فصل هشتم: معاونت درمان

۷۷	جدول ۸-۱: شاخص‌های درمان در سال ۱۴۰۰
۷۷	جدول ۸-۲: آمار موسسات، واحدها و مراکز بهداشتی و درمانی دولتی و خصوصی در سال‌های ۱۳۹۷ تا ۱۴۰۰
۷۸	نمودار ۸-۱: تعداد موسسات و واحدها و مراکز بهداشتی و درمانی اعم از دولتی و خصوصی
۷۸	جدول ۸-۳: آمار موسسات و مراکز بهداشتی و درمانی اعم از دولتی و خصوصی به تفکیک شهرستان
۷۹	جدول ۸-۴: شاخص‌های بستری شدگان در بیمارستان‌های استان کردستان در سال ۱۴۰۰
۷۹	جدول ۸-۵: تعداد تخت ثابت و متوسط تخت فعال در بیمارستان‌های سنندج در سال ۱۴۰۰
۸۰	جدول ۸-۶: تعداد تخت ثابت و متوسط تخت فعال در بیمارستان‌های استان کردستان در سال ۱۴۰۰
۸۰	نمودار ۸-۲: تعداد تخت ثابت و متوسط تخت فعال در بیمارستان‌های استان کردستان در سال ۱۴۰۰
۸۱	جدول ۸-۷: درصد اشغال تخت بیمارستان‌های سنندج در سال‌های ۱۳۹۹ و ۱۴۰۰
۸۱	جدول ۸-۸: درصد اشغال تخت بیمارستان‌های شهرستان‌های تابعه در سال‌های ۱۳۹۹ و ۱۴۰۰
۸۲	جدول ۸-۹: متوسط روزهای بستری بیماران در بیمارستان‌های سنندج در سال‌های ۱۳۹۹ و ۱۴۰۰
۸۲	جدول ۸-۱۰: متوسط روزهای بستری بیماران در بیمارستان‌های شهرهای تابعه در سال‌های ۱۳۹۹ و ۱۴۰۰
۸۳	جدول ۸-۱۱: نسبت پذیرش بیمار برای هر تخت در بیمارستان‌های سنندج در سال‌های ۱۳۹۹ و ۱۴۰۰
۸۳	جدول ۸-۱۲: نسبت پذیرش بیمار برای هر تخت در بیمارستان‌های شهرستان‌های تابعه در سال‌های ۱۳۹۹ و ۱۴۰۰
۸۳	جدول ۸-۱۳: تعداد بستری شدگان در بیمارستان‌های سنندج در سال‌های ۱۳۹۹ و ۱۴۰۰
۸۴	نمودار ۸-۳: تعداد بستری شدگان در بیمارستان‌های سنندج
۸۴	جدول ۸-۱۴: تعداد بستری شدگان در بیمارستان‌های شهرستان‌های تابعه در سال‌های ۱۳۹۹ و ۱۴۰۰
۸۵	جدول ۸-۱۵: تعداد مراکز درمانی استان در سال ۱۴۰۰
۸۶	جدول ۸-۱۶: تعداد پایگاه‌های اورژانس راه‌اندازی شده و پایگاه‌های موجود در سال ۱۴۰۰
۸۶	نمودار ۸-۴: تعداد پایگاه‌های اورژانس راه‌اندازی شده و پایگاه‌های موجود در سال
۸۷	جدول ۸-۱۷: تعداد آمبولانس‌های دریافتی در سال‌های ۱۳۹۹ تا ۱۴۰۰
۸۷	جدول ۸-۱۸: توزیع فراوانی زایمان طبیعی و اعمال جراحی سزارین در بیمارستان‌های استان کردستان
۸۸	نمودار ۸-۵: توزیع فراوانی زایمان طبیعی و اعمال جراحی سزارین در بیمارستان‌های استان کردستان
۸۸	جدول ۸-۱۹: توزیع فراوانی اعمال جراحی سریایی، اورژانس و عادی در بیمارستان‌های سنندج در سال ۱۴۰۰
۸۹	جدول ۸-۲۰: توزیع فراوانی اعمال جراحی سریایی، اورژانس و عادی در بیمارستان‌های شهرستان‌ها
۸۹	جدول ۸-۲۱: تعداد مرخص شده و فوت شده در بیمارستان‌های سنندج در سال ۱۴۰۰
۹۰	جدول ۸-۲۲: تعداد مرخص شده و فوت شده در بیمارستان‌های استان کردستان در سال ۱۴۰۰
۹۰	جدول ۸-۲۳: تعداد کل فوت شدگان به تفکیک قبل و بعد از ۲۴ ساعت در بیمارستان‌های سنندج

۹۱	جدول ۸-۲۴: تعداد کل فوت شدگان به تفکیک قبل و بعد از ۲۴ ساعت در بیمارستان‌های شهرستان‌های تابعه
۹۱	جدول ۸-۲۵: فوت شده در هزار در بیمارستان‌های سنندج در سال ۱۴۰۰
۹۲	جدول ۸-۲۶: فوت شده در هزار در بیمارستان‌های شهرستان‌های تابعه در سال ۱۴۰۰
۹۲	نمودار ۸-۶: فوت شده در هزار در بیمارستان‌های شهرستان‌های تابعه در سال ۱۴۰۰
۹۳	جدول ۸-۲۷: خدمات پاراکلینیکی انجام شده در بیمارستان‌های استان کردستان در سال ۱۴۰۰
۹۵	جدول ۸-۲۸: درصد اشغال تخت بیمارستان‌های استان کردستان به تفکیک فصل در سال ۱۴۰۰
۹۵	جدول ۸-۲۹: متوسط روزهای بستری بیماران در بیمارستان‌های استان کردستان به تفکیک فصل در سال ۱۴۰۰
۹۵	جدول ۸-۳۰: نسبت پذیرش بیمار برای هر تخت در بیمارستان‌های استان کردستان به تفکیک فصل در سال ۱۴۰۰
۹۵	جدول ۸-۳۱: توزیع فراوانی زایمان طبیعی و اعمال جراحی سزارین استان کردستان به تفکیک فصل
۹۶	نمودار ۸-۷: توزیع فراوانی زایمان طبیعی و اعمال جراحی سزارین استان کردستان به تفکیک فصل
۹۶	جدول ۸-۳۲: توزیع فراوانی اعمال جراحی سرپایی، اورژانس و عادی در استان کردستان به تفکیک فصل
۹۶	جدول ۸-۳۳: تعداد مرخص شده و فوت شده در بیمارستان‌های استان کردستان به تفکیک فصل
۹۷	جدول ۸-۳۴: فوت شده در هزار نفر در بیمارستان‌های استان کردستان به تفکیک فصل در سال ۱۴۰۰
۹۷	جدول ۸-۳۵: تعداد کل فوت شدگان قبل و بعد از ۲۴ ساعت در بیمارستان‌های استان کردستان به تفکیک فصل
۹۷	نمودار ۸-۸: تعداد کل فوت شدگان قبل و بعد از ۲۴ ساعت در بیمارستان‌های استان کردستان به تفکیک فصل
۹۸	جدول ۸-۳۶: اطلاعات مربوط به مراجعین سانحه‌دیده در چهارشنبه آخر سال بیمارستان‌های سنندج
۹۹	جدول ۸-۳۷: اطلاعات مربوط به مراجعین سانحه‌دیده در چهارشنبه آخر سال بیمارستان صلاح‌الدین ایوبی بانه
۱۰۰	جدول ۸-۳۸: اطلاعات مربوط به مراجعین سانحه‌دیده در چهارشنبه آخر سال بیمارستان امام حسین بیجار
۱۰۰	جدول ۸-۳۹: اطلاعات مربوط به مراجعین سانحه‌دیده در چهارشنبه آخر سال بیمارستان شهدا دهگلان
۱۰۱	جدول ۸-۴۰: اطلاعات مربوط به مراجعین سانحه‌دیده در چهارشنبه آخر سال بیمارستان امام خمینی دیواندره
۱۰۱	جدول ۸-۴۱: اطلاعات مربوط به مراجعین سانحه‌دیده در چهارشنبه آخر سال بیمارستان امام خمینی سقز
۱۰۲	جدول ۸-۴۲: اطلاعات مربوط به مراجعین سانحه‌دیده در چهارشنبه آخر سال بیمارستان شهید بهشتی قروه
۱۰۲	جدول ۸-۴۳: اطلاعات مربوط به مراجعین سانحه‌دیده در چهارشنبه آخر سال بیمارستان سینا کامیاران
۱۰۳	جدول ۸-۴۴: اطلاعات مربوط به مراجعین سانحه‌دیده در چهارشنبه آخر سال بیمارستان‌های مریوان
۱۰۴	جدول ۸-۴۵: آمار فعالیت گزارش شده بیمارستان‌های تحت پوشش دانشگاه علوم پزشکی کردستان در سال ۱۴۰۰
۱۰۵	جدول ۸-۴۶: مشخصات مؤسسات درمانی فعال تحت پوشش دانشگاه علوم پزشکی کردستان در سال ۱۴۰۰
۱۰۶	جدول ۸-۴۷: تعداد و نام بخش‌ها در بیمارستان‌های استان کردستان در سال ۱۴۰۰
۱۰۷	جدول ۸-۴۸: لیست تجهیزات سرمایه‌ای تحویل داده شده در سال ۱۴۰۰



## مقدمه

با نگاهی دقیق به میزان توسعه‌یافتگی سازمان‌های مختلف می‌توان دریافت که یکی از مهمترین ارکان توسعه، توجه به آمار و اطلاعات است. در همین راستا جمع‌آوری، تحلیل و داده‌کاوی بر روی داده‌های آماری می‌تواند نقشی بسیار موثر در رسیدن به اهداف سازمانی داشته باشد. کتاب حاضر نتیجه تلاش‌های کارکنان و کارشناسان دانشگاه در تهیه آمار و داده‌ها و همچنین گردآوری و تحلیل آنها توسط همکاران مدیریت آمار و فناوری اطلاعات دانشگاه برای چهاردهمین سال متوالی است. اینجانب ضمن تشکر از کلیه همکارانی که در نگارش این کتاب نقش داشته‌اند از تمامی مدیران و تصمیم‌گیران دانشگاه در حوزه‌های مختلف انتظار دارم با مطالعه و استفاده موثر از آن بیش از پیش در جهت تحقق اهداف عالی دانشگاه و ارتقا نظام سلامت بکوشند.

**دکتر فریدون عبدالملکی**

**رئیس دانشگاه علوم پزشکی و خدمات بهداشتی درمانی کردستان**

## سپاسگزاری

تهیه این کتاب مرهون همکاری صمیمانه کلیه واحدهایی است که به نحوی نام آنها در قسمت‌هایی از این اثر آمده است. از مشارکت بی‌دریغ این عزیزان که ما را در جمع‌آوری اطلاعات مورد نیاز این نشریه یاری نموده‌اند، قدردانی می‌نمائیم.

❖ همکاران حوزه دفتر ریاست و روابط عمومی دانشگاه  
خانم شعله مهرپرور

❖ همکاران مجمع خیرین سلامت  
آقای مهدی علی مسیمر

❖ همکاران حوزه معاونت توسعه مدیریت و منابع  
خانم‌ها (وحیده خلیلی - کوهستان سهرابی - لیلا امامی)  
آقایان (یداله طالبعلی - نادر حاجبی - عابدین بهمنی)  
گروه تحول اداری

❖ همکاران حوزه معاونت بهداشتی  
خانم روناک پناهی

❖ همکاران حوزه معاونت آموزشی  
آقای ناصر رامش

❖ همکاران حوزه معاونت فرهنگی و دانشجویی  
کبری ذاکری پور

❖ همکاران حوزه معاونت غذا و دارو  
آقای صلاح کریمی

❖ همکاران حوزه مدیریت تحقیقات و اطلاع رسانی پزشکی  
خانم فریبا فاتحی

❖ همکاران حوزه معاونت درمان  
آقای مرتضی محمدی

مهندس محمد سالار شادمان  
مدیریت آمار و فناوری اطلاعات

# فصل اول

## حوزه ریاست دانشگاه

## جدول ۱-۱: آمار و اطلاعات دفتر ریاست و روابط عمومی دانشگاه در سال ۱۴۰۰

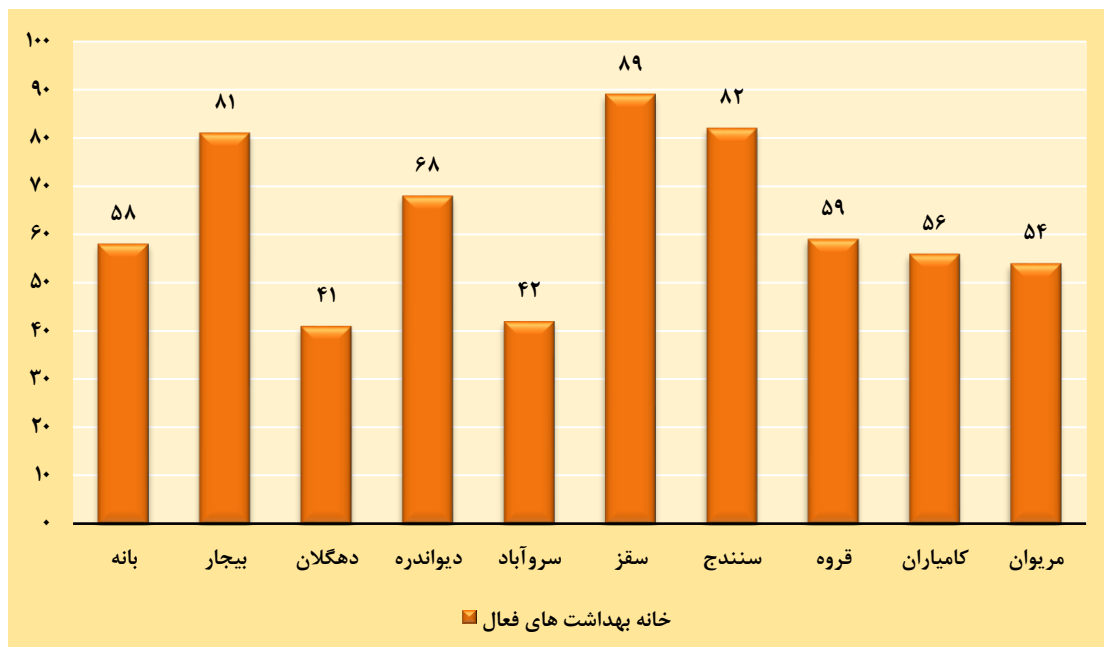
ردیف	عنوان	تعداد
۱	برگزاری جلسه هیئت امنا	۲
۲	برگزاری جلسه هیئت رئیسه	۴۰
۳	اجلاس رؤسای دانشگاه	۳
۴	شورای دانشگاه	۳
۵	اجلاس مدیران دانشگاه	۱۶
۶	ملاقات مردمی و همکاران با ریاست دانشگاه	۳۹
۷	شورای تحول اداری (کارگروه توسعه مدیریت دانشگاه)	۳۶
۸	مناسبت‌ها و مراسم‌ها	۹
۹	برنامه‌های هفته سلامت	۱
۱۰	هیئت بدوی و رسیدگی به تخلفات اداری	۲۰
۱۱	گلباران مزار شهدا	۵
۱۲	قرارگاه مدیریت بیماری کووید ۱۹	۳۰

## جدول ۱-۲: عملکرد مجمع خیرین سلامت استان کردستان در سال ۱۴۰۰

ردیف	شرح	تعداد
۱	خیرین جذب شده جدید (به نفر)	۴۱
۲	کل خیرین جذب شده تاکنون	۱۶۹۴
۳	زمین اهدایی	---
۴	تعداد لوازم و تجهیزات پزشکی اهدایی	۳۴
۵	ارزش ریالی لوازم و تجهیزات پزشکی اهدایی	۱۰۷۴۰ میلیون ریال
۶	تعداد لوازم و تجهیزات غیرپزشکی اهدایی	۱۸
۷	ارزش ریالی تجهیزات غیرپزشکی اهدایی	۱۳۹۷ میلیون ریال
۸	پروژه‌های بهداشتی درمانی اجرائی	۱۸
۹	ارزش ریالی معافیت از پرداخت عوارض و مالیات	۳۰۰۰ میلیون ریال
۱۰	هزینه ریالی پروژه‌های اجرایی	۱۷۶۷۵۰ میلیون ریال
۱۱	مساحت زیر بنا پروژه‌های اجرایی	۶۵۹۹ متر مربع
۱۲	کمک‌های نقدی جذب شده	۷۷۱۲۰۰ میلیون ریال
۱۳	پروژه‌های باقی‌مانده در حال تکمیل	۱۰
۱۴	کل پروژه‌های در دست اجرا	۱۸

جدول ۱-۳: مراکز ارائه‌دهنده مراقبت‌های اولیه بهداشتی در سال ۱۴۰۰

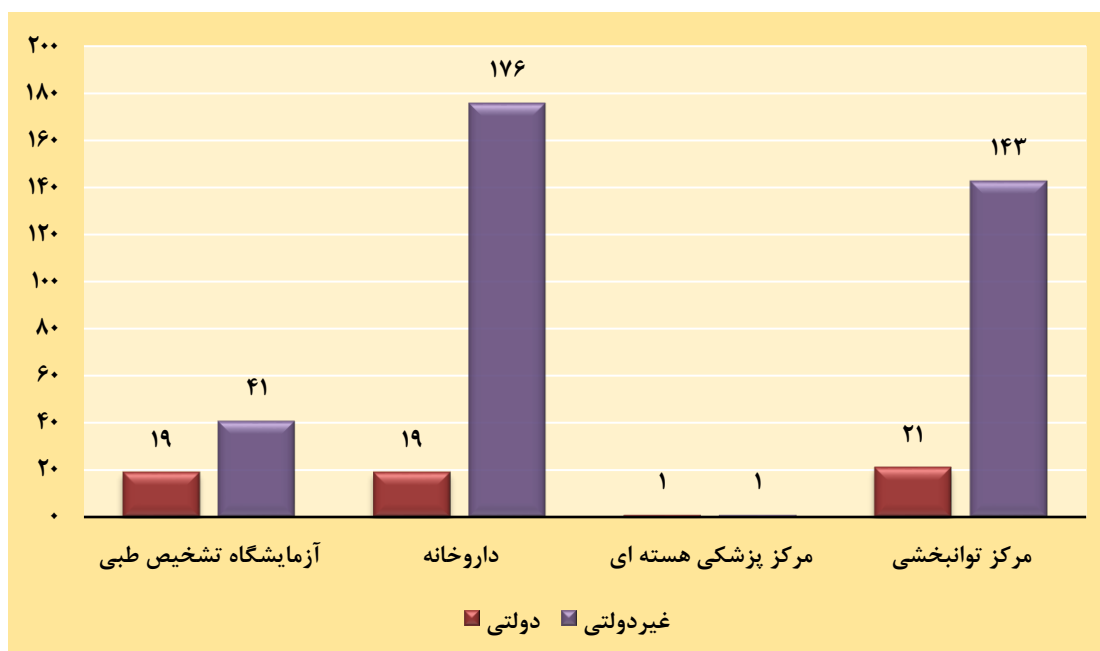
خانه بهداشت‌های فعال	پایگاه بهداشتی			مراکز بهداشتی و درمانی			شهرستان
	جمع	شهری	روستایی	جمع	شهری	روستایی	
۵۸	۱۳	۱۳	۰	۱۲	۷	۵	بانه
۸۱	۹	۹	۰	۱۷	۸	۹	بیجار
۴۱	۳	۳	۰	۷	۳	۴	دهگلان
۶۸	۳	۳	۰	۱۰	۳	۷	دیواندره
۴۲	۲	۲	۰	۱۰	۲	۸	سروآباد
۸۹	۱۸	۱۸	۰	۲۲	۱۱	۱۱	سقز
۸۲	۳۶	۳۶	۰	۳۰	۲۲	۸	سنندج
۵۹	۱۱	۱۱	۰	۱۶	۸	۸	قروه
۵۶	۷	۷	۰	۱۲	۵	۷	کامیاران
۵۴	۱۷	۱۷	۰	۱۴	۱۰	۴	مریوان
۶۳۰	۱۱۹	۱۱۹	۰	۱۵۰	۷۹	۷۱	جمع



نمودار ۱-۱: تعداد خانه بهداشت‌های فعال در سال ۱۴۰۰

**جدول ۱-۴: تعداد آزمایشگاه تشخیص طبی، داروخانه، موسسات تشخیصی-درمانی هسته‌ای و توانبخشی بر حسب نوع وابستگی**

جمع	غیر دولتی			دولتی		مرکز
	خصوصی	خیریه	تامین اجتماعی	سایر نهادها و ارگان‌های دولتی	دانشگاه علوم پزشکی کردستان	
۶۰	۳۵	۰	۶	۳	۱۶	آزمایشگاه تشخیص طبی
۱۹۵	۱۷۰	۰	۶	۳	۱۶	داروخانه
۲	۱	۰	۰	۰	۱	مرکز پزشکی هسته‌ای
۱۶۴	۱۴۳	۰	۰	۱۸	۳	مرکز توانبخشی



**نمودار ۱-۲: تعداد آزمایشگاه تشخیص طبی، داروخانه، موسسات تشخیصی-درمانی هسته‌ای و توانبخشی بر حسب نوع وابستگی**

**جدول ۱-۵: تعداد آزمایشگاه‌های تشخیص طبی، داروخانه‌ها، موسسات تشخیصی-درمانی هسته‌ای و مراکز توانبخشی بر حسب شهرستان**

شهرستان	آزمایشگاه تشخیص طبی	داروخانه	مراکز پزشکی هسته‌ای	مراکز توانبخشی
بانه	۴	۱۸	۰	۱۸
بیجار	۴	۱۰	۰	۸
دهگلان	۲	۴	۰	۵
دیواندره	۳	۴	۰	۷
سروآباد	۱	۲	۰	۰
سقز	۶	۲۸	۰	۲۵
سنندج	۲۷	۸۴	۲	۶۳
قروه	۴	۱۴	۰	۱۱
کامیاران	۳	۱۱	۰	۸
مریوان	۶	۲۰	۰	۱۹
جمع	۶۰	۱۹۵	۲	۱۶۴

جدول ۱-۶: موارد مراجعه بیماران سرپایی به مراکز بهداشتی درمانی دانشگاه علوم پزشکی بر حسب تخصص در سالهای ۱۳۹۷ تا ۱۴۰۰

تخصص	۱۳۹۷	۱۳۹۸	۱۳۹۹	۱۴۰۰
جمع (عمومی و تخصصی)	۶۴۷۶۳۷۹	۴۶۵۷۶۷۷	۲۶۲۱۵۴۳	۳۱۱۳۰۷۱
عمومی	۲۴۲۳۱۱۲	۱۲۲۷۸۱۷۹	۳۴۸۲۵۵	۳۷۱۹۵۶
تخصصی	۴۰۵۳۲۶۷	۳۴۲۹۷۹۸	۲۲۷۳۲۸۸	۲۷۴۱۱۱۵
اطفال	۱۶۸۱۱۷	۱۳۰۹۷۹	۵۱۵۵۷	۸۲۱۶۸
دندانپزشکی	۲۱۰۸۰۹	۱۰۹۷۴۶	۲۷۰۲۲	۳۵۶۲۶
داخلی	۲۲۵۸۰۶	۱۵۳۸۳۵	۱۳۱۶۰۵	۱۳۵۲۲۴
اورژانس	۲۲۸۳۷۰۵	۲۱۵۶۳۶۳	۱۲۴۸۴۰۳	۱۸۴۹۰۲۹
زنان و زایمان	۱۱۴۱۹۹	۶۳۱۹۳	۴۶۷۱۷	۵۷۴۱۸
جراحی مغز و اعصاب	۲۰۱۶۴	۳۴۱۰۱	۲۹۱۵۹	۳۱۵۲۳
مامایی	۴۷۷۴۲۳	۴۱۲۰۸۳	۴۷۵۱۹۹	۲۶۳۸۳۰
چشم	۶۳۰۴۹	۳۵۵۸۲	۲۰۷۳۱	۲۲۷۲۵
گوش و حلق و بینی	۴۶۳۹۱	۲۵۶۵۲	۱۸۰۰۳	۲۱۵۲۱
جراحی	۶۷۰۲۰	۴۶۱۹۲	۳۲۶۰۷	۳۷۰۶۳
ارتوپدی	۴۵۸۶۳	۳۳۱۵۸	۲۰۰۹۵	۲۱۳۰۴
پوست و آمیزشی	۲۰۰۶۴	۱۵۵۳۵	۸۳۳۱	۶۵۰۷
اعصاب و روان	۳۷۶۰۳	۴۱۶۰۹	۳۰۶۷۴	۲۹۳۱۶
قلب و عروق	۶۲۶۹۹	۴۱۷۸۴	۳۸۶۶۱	۴۳۹۰۹
ارولوژی	۲۶۸۹۴	۲۴۶۵۷	۱۱۴۰۸	۱۵۰۴۰
سایر تخصص‌ها	۱۸۳۴۶۱	۱۰۵۳۲۹	۸۳۱۱۶	۸۸۹۱۲



## فصل دوم

# معاونت توسعه مدیریت و منابع

## جدول ۲-۱: اعتبارات مصوب دو بخش بهداشت و درمان و آموزش در سال ۱۴۰۰

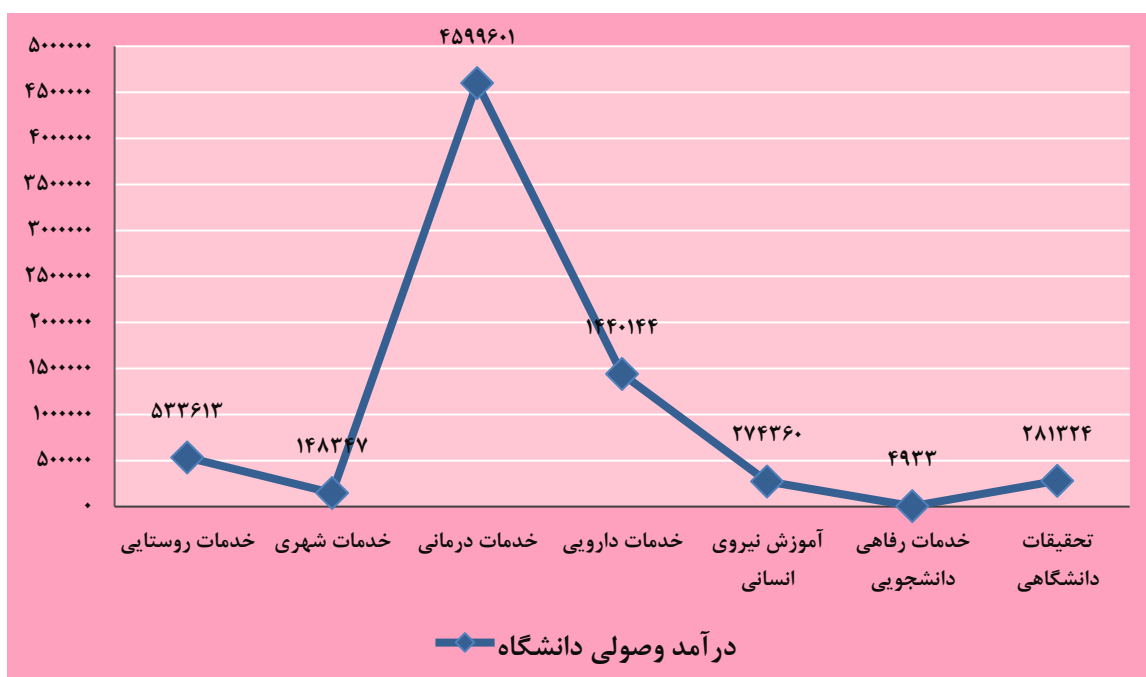
ارقام به میلیون ریال

جمع	قانون بودجه				کد برنامه	عنوان فعالیت	
	افزایش سقف درآمد		درآمد	درآمد عمومی			
	اختصاصی	عمومی	اختصاصی				
۱۷۳۸۴۲۲	۶۰۰۰۰۰	۰	۱۱۳۸۴۲۲	۰	۱۶۰۲۰۳۰۰۰۰	خدمات دارویی	بهداشت و درمان
۱۳۷۲۸۰۶۳	۰	۳۱۳۴۹۳۳	۴۷۸۰۶۷۳	۵۸۱۲۴۵۷	۱۶۰۲۰۰۱۰۰۰	خدمات درمانی	
۷۱۵۹۲۳	۰	۱۹۶۴۸۸	۰	۵۱۹۴۳۵	۱۶۰۲۰۰۲۰۰۰	فوریت‌های پزشکی	
۵۲۹۱۳۷۳	۱۰۰۰۰	۲۷۵۵۱۶	۹۱۲۹۰۵	۴۰۹۲۹۵۲	۱۶۰۱۰۰۵۰۰۰	بهداشت شهری و روستایی	
۲۱۴۷۳۷۸۱	۶۱۰۰۰۰	۳۶۰۶۹۳۷	۶۸۳۲۰۰۰	۱۰۴۲۴۸۴۴	جمع بهداشت و درمان		
۱۸۰۴۰	۰	۶۳۳۶	۰	۱۱۷۰۴	۱۸۰۲۰۶۶۰۰۰	آموزش دوره دوم متوسطه فنی حرفه‌ایی	آموزش و تحقیقات
۱۸۹۹۲۳۶	۵۸۹۰۰	۲۳۹۹۸۰	۱۹۴۰۰۰	۱۴۰۶۳۵۶	۱۸۰۳۰۰۴۰۰۰	آموزش دکتری تخصصی و فوق تخصص	
۱۷۴۳۰۰	۱۱۰۰	۰	۸۰۰۰	۱۶۵۲۰۰	۱۸۰۳۰۴۰۰۰۰	رفاهی، فرهنگی و ورزشی دانشجویان	
۱۶۰۱۶	۰	۰	۸۰۰۰	۸۰۱۶	۱۸۰۴۰۰۳۰۰۰	پژوهش‌های پایه‌ایی دانشگاهی	
۱۴۳۸۰	۰	۰	۰	۱۴۳۸۰	۱۸۰۵۰۰۳۰۰۰	پژوهش‌های توسعه‌ایی دانشگاهی	
۲۱۲۱۹۷۲	۶۰۰۰۰	۲۴۶۳۱۶	۲۱۰۰۰۰	۱۶۰۵۶۵۶	جمع آموزش و تحقیقات		
۲۳۵۹۵۷۵۳	۶۷۰۰۰۰	۳۸۵۳۲۵۳	۷۰۴۲۰۰۰	۱۲۰۳۰۵۰۰	جمع کل اعتبارات دانشگاه		

**جدول ۲-۲: در آمد وصولی دانشگاه به تفکیک بخش های مختلف در سال ۱۴۰۰**

ارقام به میلیون ریال

ردیف	کد برنامه	شرح	مبلغ
بخش بهداشت و درمان	۱۶۰۱۰۰۲۰۰۰	خدمات روستایی	۵۳۳۶۱۳
	۱۶۰۱۰۰۳۰۰۰	خدمات شهری	۱۴۸۳۴۷
	۱۶۰۲۰۰۱۰۰۰	ارائه خدمات درمانی	۴۵۹۹۶۰۱
	۱۶۰۲۰۳۰۰۰۰	تامین دارو در خدمات دارویی	۱۴۴۰۱۴۴
	جمع بخش بهداشت و درمان		۶۷۲۱۷۰۵
بخش آموزش	۱۸۰۳۰۰۴۰۰۰	آموزش دکتری تخصصی و فوق تخصصی	۲۷۴۳۶۰
	۱۸۰۳۰۴۸۰۰۰	ارائه خدمات رفاهی به دانشجویان	۴۹۳۳
	۱۸۰۴۰۴۷۰۰۰	پژوهش های توسعه ایی دانشگاهی	۲۰۳۱
	جمع بخش آموزش		۲۸۱۳۲۴
جمع کل			۷۰۰۳۰۲۹



**نمودار ۲-۱: در آمد وصولی دانشگاه به تفکیک بخش های مختلف در سال ۱۴۰۰**

**جدول ۲-۳: مقایسه اعتبارات مصوب در طی سال مالی ۱۴۰۰**

ارقام به میلیون ریال

بخش	قانون بودجه ۱۴۰۰			ابلاغیه			اعتبار مصوب نهایی		
	بند "و"	سایر	جمع	بند "و"	سایر	جمع	بند "و"	سایر	جمع
بهداشت و درمان	۱۰۴۲۴۸۴۴	۰	۱۰۴۲۴۸۴۴	۱۰۴۲۴۸۴۴	۰	۱۰۴۲۴۸۴۴	۱۴۰۳۰۱۷۵	۱۶۰۶	۱۴۰۳۱۷۸۱
آموزش	۱۶۰۵۶۵۶	۰	۱۶۰۵۶۵۶	۱۶۰۵۶۵۶	۰	۱۶۰۵۶۵۶	۱۸۵۱۹۰۶	۶۶	۱۸۵۱۹۷۲

**جدول ۲-۴: مقایسه اعتبارات مصوب نهایی با میزان وصولی از خزانه**

ارقام به میلیون ریال

بخش	قانون بودجه			اعتبار مصوب نهایی			(درصد رشد)		
	بند "و"	سایر	جمع	بند "و"	سایر	جمع	بند "و"	سایر	جمع
بهداشت و درمان	۱۰۴۲۴۸۴۴	۰	۱۰۴۲۴۸۴۴	۱۴۰۳۰۱۷۵	۱۶۰۶	۱۴۰۳۱۷۸۱	۳۴.۵	۱۰۰	۳۵
آموزش	۱۶۰۵۶۵۶	۰	۱۶۰۵۶۵۶	۱۸۵۱۹۰۶	۶۶	۱۸۵۱۹۷۲	۱۵.۳	۱۰۰	۱۵.۴

**جدول ۲-۵: مقایسه اعتبار مصوب و وصولی تملک دارائی‌های سرمایه‌ای به تفکیک بخش بهداشت و درمان، و**

**آموزش در سال ۱۴۰۰**

ارقام به میلیون ریال

بخش	شرح منابع	مبالغ مندرج در بودجه		
		اعتبار مصوب	وصولی	درصد تحقیق
بهداشت و درمان	استانی	۲۶۱۵۵۰	۱۲۶۶۳۶	۴۸
	ملی	۵۸۲۰۰	۴۷۹۶۲	۸۲
آموزش	استانی	۰	۰	۰
	ملی	۶۳۳۵۰	۵۴۹۳۱	۸۷

## جدول ۲-۶: وضعیت اعتبارات هزینه‌ای دانشگاه در سال ۱۴۰۰ (بخش بهداشت و درمان)

ارقام به میلیون ریال

عنوان	ابلاغیه قانون بودجه			تغییرات در اعتبارات هزینه‌ای		وصولی	
	بند "و"	سایر	جمع	افزایش	کاهش	بند "و"	سایر
درآمد عمومی	۱۰۴۲۴۸۱۴۴	۰	۱۰۴۲۴۸۱۴۴	۳۶۰۶۹۳۷	۰	۱۴۰۳۰۱۷۵	۱۶۰۶
درآمد اختصاصی	۰	۶۸۳۲۰۰۰	۶۸۳۲۰۰۰	۶۱۰۰۰۰	۰	۰	۶۷۳۹۰۲۷
ابلاغی ردیف‌ها	۰	۰	۰	۰	۰	۰	۰
هدفمندی یارانه	۰	۰	۰	۰	۰	۰	۰
سایر منابع	۰	۰	۰	۰	۰	۰	۰
جمع کل	۱۰۴۲۴۸۱۴۴	۶۸۳۲۰۰۰	۱۷۲۵۶۸۱۴۴	۴۲۱۶۹۳۷	۰	۱۴۰۳۰۱۷۵	۶۷۴۰۶۳۳

## جدول ۲-۷: وضعیت اعتبارات هزینه‌ای دانشگاه در سال ۱۴۰۰ (بخش آموزش)

ارقام به میلیون ریال

عنوان	ابلاغیه قانون بودجه			تغییرات در اعتبارات هزینه‌ای		وصولی	
	بند "و"	سایر	جمع	افزایش	کاهش	بند "و"	سایر
درآمد عمومی	۱۶۰۵۶۵۶	۰	۱۶۰۵۶۵۶	۲۴۶۳۱۶	۰	۱۸۵۱۹۰۶	۶۶
درآمد اختصاصی	۰	۲۱۰۰۰۰	۲۱۰۰۰۰	۶۰۰۰۰	۰	۰	۲۶۴۰۰۲
ابلاغی ردیف‌ها	۰	۰	۰	۰	۰	۰	۲۹۵۳۶۵۰۰
هدفمندی یارانه	۰	۰	۰	۰	۰	۰	۷۲۰۰۰۰۰۰
سایر منابع	۰	۰	۰	۰	۰	۰	۱۹۷۱۰۴۰
جمع کل	۱۶۰۵۶۵۶	۲۱۰۰۰۰	۱۸۱۵۶۵۶	۳۰۶۳۱۶	۰	۱۸۵۱۹۰۶	۱۰۳۷۷۱۶۰۸

## جدول ۲-۸: پروژه‌های عمرانی در دست اجرا سال ۱۴۰۰

ردیف	عنوان پروژه	محل اجرا
۱	احداث بیمارستان ۱۰۰ تخت‌خوابی (مطالعات)	کامیاران
۲	احداث بیمارستان ۱۶۰ تخت‌خوابی (مطالعات فاز صفر)	قروه
۳	احداث دانشکده بهداشت (مطالعات)	سنندج
۴	تشخیص سرطان و غربالگری (طرح تحول)	سقز
۵	بلوک زایمان بیمارستان سینا (طرح تحول)	کامیاران
۶	پایگاه سلامت دانش	قروه
۷	پایگاه سلامت دلبران	قروه
۸	پایگاه سلامت ولیعصر	بیجار
۹	پایگاه سلامت بهارستان	سقز
۱۰	پایگاه سلامت آربابا	بانه
۱۱	پایگاه سلامت مولوی	بانه
۱۲	خانه بهداشت انجیله سفلی	بانه
۱۳	پایگاه سلامت حمزه‌آباد	بانه
۱۴	پایگاه سلامت گلستان	بانه
۱۵	پایگاه سلامت بابارشانی	بیجار
۱۶	پایگاه سلامت حسن‌آباد یاسوکند	بیجار
۱۷	پایگاه سلامت ۱۷ شهریور	سنندج
۱۸	خانه بهداشت خیدر	سقز
۱۹	خانه بهداشت آلتون	سقز
۲۰	خانه بهداشت کانی نیاز	سقز
۲۱	خانه بهداشت ظفرآباد	دیواندره
۲۲	خانه بهداشت گرمیران	دهگلان
۲۳	خانه بهداشت کروندان	دهگلان
۲۴	خانه بهداشت جامه شوران	قروه
۲۵	خانه بهداشت قلقله	سقز
۲۶	خانه بهداشت باباریز	سنندج
۲۷	مرکز خدمات جامع سلامت شهری شماره ۲	قروه
۲۸	مرکز خدمات جامع سلامت شهری شماره ۴	قروه
۲۹	خانه بهداشت علی‌آباد مشیر	دهگلان

دهگلان	خانه بهداشت سرنجیانه	۳۰
دهگلان	خانه بهداشت حسن آباد	۳۱
دیواندره	خانه بهداشت آلیجان	۳۲
بیجار	مرکز خدمات جامع سلامت شهری شماره ۴	۳۳
مریوان	مرکز خدمات جامع سلامت شهری شماره ۶	۳۴
مریوان	مرکز خدمات جامع سلامت شهری ویله	۳۵
سنندج	خانه بهداشتتودارروته	۳۶
قروه	پایگاه سلامت رجایی	۳۷
دهگلان	خانه بهداشت حسینی	۳۸
سروآباد	خانه بهداشت گواز	۳۹
سروآباد	خانه بهداشت قلعه گاه	۴۰
سروآباد	خانه بهداشت ژنین	۴۱
سقز	خانه بهداشت کاکه سیاب	۴۲
سنندج	خانه بهداشت باقرآباد	۴۳
مریوان	خانه بهداشت اسکول سفلی	۴۴
سروآباد	خانه بهداشت دزلی	۴۵
مریوان	خانه بهداشت شارانی	۴۶
سروآباد	مرکز خدمات جامع سلامت روستایی بیساران	۴۷
سنندج	مرکز خدمات جامع سلامت شهری فرجه	۴۸
سنندج	خانه بهداشت ویسر	۴۹
سنندج	خانه بهداشت کره‌سی	۵۰
قروه	خانه بهداشت اللهیاری	۵۱
کامیاران	خانه بهداشت باخرم	۵۲
کامیاران	خانه بهداشت کومائین	۵۳
کامیاران	خانه بهداشت گرگر علیا	۵۴
سقز	خانه بهداشت حاج عبدل	۵۵
سقز	خانه بهداشت شمسه	۵۶
سقز	خانه بهداشت قلعه گاه شریف	۵۷
سقز	خانه بهداشت درویان	۵۸
سنندج	مرکز خدمات جامع سلامت شهری ولایت فقیه	۵۹
سنندج	خانه بهداشت برازان	۶۰

سنندج	مرکز خدمات جامع سلامت شهری حمزه	۶۱
سنندج	خانه بهداشت دولت آباد	۶۲
سنندج	خانه بهداشت گلین	۶۳
سنندج	مرکز خدمات جامع سلامت شهری حسن آباد	۶۴
کامیاران	خانه بهداشت دانان	۶۵
کامیاران	خانه بهداشت یمینان سفلی	۶۶
کامیاران	خانه بهداشت کیله گلان	۶۷
کامیاران	خانه بهداشت مارنج	۶۸
کامیاران	مرکز خدمات جامع سلامت روستایی کوله ساره	۶۹
کامیاران	خانه بهداشت یغواسی	۷۰
کامیاران	خانه بهداشت یوزیدر	۷۱
کامیاران	پایگاه سلامت توبره ریز	۷۲

### جدول ۲-۹: پروژه‌های عمرانی بهره‌برداری شده در سال ۱۴۰۰

محل اجرا	عنوان پروژه	ردیف
بانه	پایگاه سلامت گلشهر	۱
بانه	خانه بهداشت خواجه امیر	۲
سقز	خانه بهداشت بله‌جر	۳
بیجار	خانه بهداشت همایون	۴
سنندج	خانه بهداشت میانه	۵
قروه	خانه بهداشت قوچاق	۶
قروه	خانه بهداشت گلالی	۷
قروه	خانه بهداشت نارنجک	۸
کامیاران	خانه بهداشت نشور	۹
سقز	مرکز خدمات جامع سلامت روستایی سنته	۱۰
سقز	مرکز خدمات جامع سلامت روستایی ایرانخواه	۱۱
دیواندره	پایگاه سلامت شهرک پیام	۱۲
مریوان	مرکز خدمات جامع سلامت شهری هجرت	۱۳



## جدول ۲-۱۰: اقدامات این مدیریت در مقابله با کرونا ویروس در سال ۱۴۰۰

ردیف	اقدامات انجام شده در مقابله با کرونا ویروس
۱	طراحی و بهسازی بخش‌های ویژه بیمارستانی در سطح استان
۲	طراحی و بهسازی بخش‌های بستری کرونا بیمارستانی در سطح استان
۳	طراحی و مکان‌یابی نقاهتگاه‌های کرونا در سطح استان
۴	طراحی و بهسازی تاسیسات الکتریکی بخش‌های ویژه در سطح استان
۵	طراحی و بهسازی تاسیسات مکانیکی بخش‌های ویژه در سطح استان

## جدول ۲-۱۱: اقدامات این مدیریت در خصوص تشکیل کارگروه فنی دانشگاه در سال ۱۴۰۰ (تاییدیه مشروط به

اجرا)

ردیف	عنوان پروژه	محل اجرا
۱	درمانگاه دندانپزشکی دکتر امیری	کامیاران
۲	درمانگاه شبانه‌روزی فرهنگیان	مریوان
۳	درمانگاه شبانه‌روزی دکتر شبرندی	مریوان
۴	درمانگاه خیریه	سنندج
۵	نقشه محل دفن پسماند - آقای ژاله	سنندج
۶	درمانگاه عمومی دکتر مرادی	سقز
۷	دندانپزشکی دکتر درخشانی	مریوان
۸	درمانگاه دندانپزشکی دکتر مرادی	سنندج
۹	درمانگاه دندانپزشکی دکتر نادری	سنندج
۱۰	درمانگاه شبانه‌روزی رازی	سقز
۱۱	درمانگاه پوست و مو ژوان	سنندج

## جدول ۲-۱۲: اقدامات این مدیریت در خصوص تشکیل کمیته عمرانی دانشگاه در سال ۱۴۰۰

ردیف	عنوان پروژه	محل اجرا
۱	تایید نقشه‌های مرکز جراحی محدود آرا	سنندج
۲	تایید نقشه‌های مرکز جراحی محدود ایرانیان	مریوان
۳	تایید نقشه‌های مرکز جراحی محدود بینا - دکتر اسلامی‌پور	سنندج
۴	عدم تایید مرکز جراحی محدود شهید قاضی بدلیل عدم بهسازی کامل در ساختمان	سنندج
۵	تایید مناقصه جهت انتخاب مشاور ذیصلاح جهت طراحی بیمارستان جدید	قروه
۶	تایید نقشه‌های بخش ویژه ICU بیمارستان دیواندره	دیواندره
۷	تایید نقشه‌های بخش دیالیز سروآباد	سروآباد
۸	تایید نقشه‌های بیمارستان ۸۰ تختخوابی آریا	سنندج
۹	تایید مستندات مربوط به بیمارستان ۱۰۰ تختخوابی	کامیاران
۱۰	تایید مکان اتاق تمیز در بیمارستان شفا	سقز

## جدول ۲-۱۳: اقدامات این مدیریت در خصوص همکاری در تهیه نقشه‌های اجرایی پروژه‌های مختلف خیرین سال

۱۴۰۰

ردیف	اقدامات انجام شده در تهیه نقشه‌های اجرایی
۱	طراحی مرکز دیالیز بیمارستان توحید
۲	طراحی همراه سرای بیمار در بیمارستان کوثر
۳	طراحی و مکان‌یابی بخش ICU در بیمارستان‌های دیواندره، فجر، مریوان، بیجار
۴	احداث اتاق عمل در بیمارستان قروه
۵	طراحی نقشه‌های بخش‌های دیالیز سروآباد

**جدول ۲-۱۴: اقدامات این مدیریت در خصوص عقد قرارداد با مشاورین ذیصلاح و پیمانکاران سال ۱۴۰۰**

ردیف	اقدامات انجام شده در خصوص عقد قرارداد
۱	تهیه، تنظیم و ابلاغ قرارداد به شرکت آب راه سازه فرید برای احداث دانشکده بهداشت
۲	تهیه، تنظیم و ابلاغ قرارداد به مهندسین ابنیه نواندیش برای تهیه طرح توسعه بیمارستان شهید بهشتی قروه
۳	تهیه دفترچه مطالعات طرح توجیهی توسعه بیمارستان شهید بهشتی قروه در جهت اخذ مجوز ماده ۲۳ و ارسال آن به وزارت متبوع
۴	تهیه، تنظیم و ابلاغ قرارداد به مهندسین مشاور پیشگام کاوش خاک زاگرس برای مقاومسازی ساختمان خوابگاه دانشگاه در خیابان مردوخ سنندج در راستای تغییر کاربری به مرکز رشد دانشگاه
۵	تهیه، تنظیم و ابلاغ قرارداد به مهندسین مشاور پیشگاه کاوش خاک زاگرس جهت نظارت بر اجرای عملیات احداث دانشکده بهداشت
۶	عقد قرارداد بهسازی اورژانس بیمارستان صلاح‌الدین ایوبی بانه و ادامه عملیات اجرایی
۷	عقد قرارداد بهسازی و توسعه اورژانس بیمارستان شهدای دهگلان و پیگیری عملیات اجرایی

**جدول ۲-۱۵: اقدامات این مدیریت در خصوص تهیه اسناد مناقصات سال ۱۴۰۰**

ردیف	اقدامات انجام شده در خصوص مناقصات
۱	تهیه اسناد مناقصه و برگزاری مناقصه برای بهسازی اورژانس بیمارستان صلاح‌الدین ایوبی بانه
۲	تهیه اسناد مناقصه و برگزاری مناقصه برای توسعه و بهسازی اورژانس بیمارستان شهدای دهگلان
۳	شرکت کارشناسان واحد در کمیته فنی بازرگانی مناقصات مربوط به خرید تجهیزات و تاسیسات و نگهداری تاسیسات ساختمان‌های تحت پوشش دانشگاه
۴	کارشناسی و مشاوره برای برگزاری مناقصه انتخاب پیمانکار برای نگهداشت تاسیسات در سطح استان
۵	شرکت کارشناسان واحد در کمیته فنی بازرگانی مناقصات مربوط به خرید تجهیزات و تاسیسات و نگهداری تاسیسات ساختمان‌های تحت پوشش دانشگاه
۶	کارشناسی و مشاوره و شرکت در مناقصه نگهداشت تاسیسات بیمارستان بعثت در دو مرحله
۷	کارشناسی و مشاوره و شرکت در مناقصه مرحله دوم خرید دیزل ژنراتور شهرستان بیجار
۸	کارشناسی و مشاوره و شرکت در مناقصه واگذاری نگهداشت تاسیسات بیمارستان شفا سقز

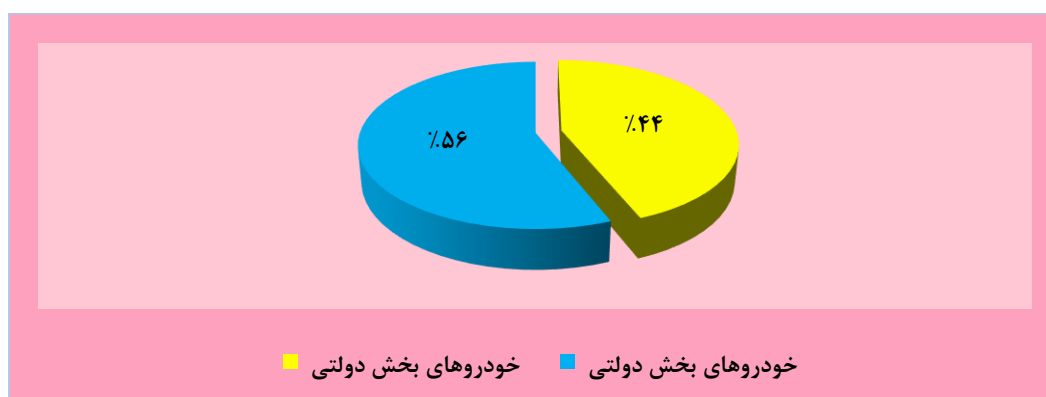
**جدول ۲-۱۶: تعداد واحدهای پشتیبانی و خدماتی (حجمی واگذار شده به بخش خصوصی) در سال ۱۴۰۰**

واحد	تعداد/مورد
تغذیه و امور آشپزخانه	۱۵
حمل و نقل بخش غیردولتی	۲۱
خرید خدمت عمومی (تنظیفات، پیشخدمتی و سایر..)	۳۶
تایپ	۱۸
تکثیر	۲۰
تلفنخانه	۱۷
رختشویخانه	۱۵
حفاظتی و مراقبتی	۱۵
*سایر مورد	۲۴۶
جمع کل	۴۰۳

\* سایر موارد شامل: دکه مواد غذایی، پارکینگ، ناوایی، مهد کودک، شارژ کپسول، اجاره محل‌ها، مرسولات پستی، حمل زباله‌های عفونی و غیر عفونی، تعمیر و نگهداشت، پشتیبانی نرم‌افزار و ... می‌باشد.

**جدول ۲-۱۷: وضعیت خودروهای موجود (دولتی و غیر دولتی) در سال ۱۴۰۰**

واحد	تعداد/مورد/دستگاه
خودروهای بخش دولتی (فعال)	۲۳۱
خودروهای بخش غیردولتی	۲۹۶
تعداد کل خودروهای فعال بخش دولتی و غیردولتی	۵۲۷



**نمودار ۲-۲: وضعیت خودروهای موجود در سال ۱۴۰۰**

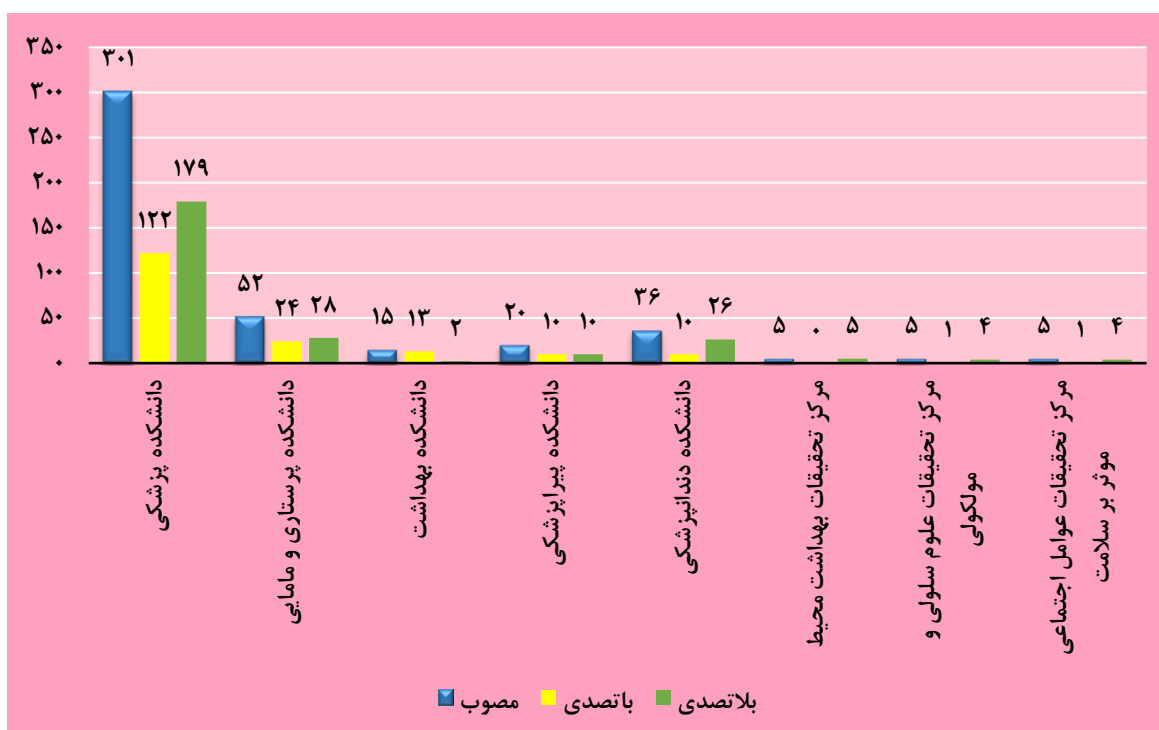
## جدول ۲-۱۸: تعداد پست‌های مصوب، باتصدی و بالاتصدی در سال ۱۴۰۰

ردیف	واحد سازمانی	مصوب	باتصدی	بالاتصدی
۱	مرکز بهداشت سنندج	۱۰۹۵	۴۸۸	۶۰۷
۲	مرکز پزشکی، آموزشی و درمانی قدس	۲۵۶	۱۱۱	۱۴۵
۳	مرکز پزشکی، آموزشی و درمانی بعثت	۹۹۳	۵۲۱	۴۷۲
۴	مرکز پزشکی، آموزشی و درمانی توحید	۹۳۵	۵۵۸	۳۷۷
۵	مرکز پزشکی، آموزشی و درمانی کوثر	۱۱۵۵	۷۷۸	۳۷۷
۶	دانشکده پزشکی (غیرهیئت علمی)	۵۵	۱۸	۳۷
۷	دانشکده پرستاری و مامایی (غیرهیئت علمی) و آموزشگاه بهیاری سنندج	۳۱	۱۴	۱۷
۸	دانشکده پیرا پزشکی (غیرهیئت علمی)	۱۴	۷	۷
۹	دانشکده بهداشت (غیرهیئت علمی)	۲۰	۱۰	۱۰
۱۰	دانشکده دندانپزشکی (غیرهیئت علمی)	۱۵	۷	۸
۱۱	مرکز تحقیقات بهداشت محیط (غیرهیئت علمی)	۶	۱	۵
۱۲	مرکز تحقیقات علوم سلولی و مولکولی (غیرهیئت علمی)	۶	۲	۴
۱۳	مرکز تحقیقات عوامل اجتماعی موثر بر سلامت (غیرهیئت علمی)	۶	۱	۵
۱۴	شبکه بهداشت و درمان شهرستان بیجار	۸۵۳	۳۸۸	۴۶۵
۱۵	شبکه بهداشت و درمان شهرستان بانه	۱۱۲۰	۵۰۵	۶۱۵
۱۶	شبکه بهداشت و درمان شهرستان کامیاران	۷۸۴	۳۸۹	۳۹۵
۱۷	شبکه بهداشت و درمان شهرستان قروه	۹۷۱	۴۵۳	۵۱۸
۱۸	شبکه بهداشت و درمان شهرستان دهگلان	۴۷۲	۲۰۰	۲۷۲
۱۹	شبکه بهداشت و درمان شهرستان سقز	۱۵۹۳	۷۹۳	۸۰۰
۲۰	شبکه بهداشت و درمان شهرستان مریوان	۱۲۸۹	۶۲۱	۶۶۸
۲۱	شبکه بهداشت و درمان شهرستان سروآباد	۴۹۱	۲۲۱	۲۷۰
۲۲	شبکه بهداشت و درمان شهرستان دیواندره	۷۳۴	۳۴۱	۳۹۳
۲۳	حوزه ریاست	۴	۰	۴
۲۴	دبیرخانه هیات امناء	۳	۰	۳
۲۵	دبیرخانه مشارکت‌های اجتماعی	۰	۰	۰
۲۶	دبیرخانه هیئت رسیدگی به تخلفات اداری کارکنان	۲	۱	۱
۲۷	پدافند غیر عامل	۱	۱	۰
۲۸	دفتر ریاست دانشگاه	۱۴	۵	۹
۲۹	اداره پرستاری	۶	۴	۲

۳	۰	۳	دبیرخانه ستاد امور شاهد و ایثارگران	۳۰
۵	۴	۹	مدیریت روابط عمومی و امور بین‌الملل	۳۱
۴	۵	۹	مدیریت بازرسی، ارزیابی عملکرد و پاسخگویی به شکایات	۳۲
۱	۵	۶	مدیریت امور حقوقی	۳۳
۸	۷	۱۵	مدیریت حراست	۳۴
۷	۶	۱۳	مدیریت گزینش	۳۵
۳	۱۳	۱۶	مدیریت آمار و فناوری اطلاعات	۳۶
۵۲	۵۰	۱۰۲	معاونت بهداشت و مرکز بهداشت استان	۳۷
۳۸	۲۷	۶۵	معاونت درمان	۳۸
۵۷	۳۳	۹۰	معاونت غذا و دارو	۳۹
۲۱	۱۶	۳۷	معاونت آموزشی	۴۰
۱۸	۱۲	۳۰	معاونت تحقیقات و فناوری	۴۱
۲۵	۴۲	۶۷	معاونت دانشجویی و فرهنگی	۴۲
۲	۰	۲	معاونت توسعه مدیریت و منابع	۴۳
۷	۷	۱۴	مدیریت توسعه سازمان و تحول اداری	۴۴
۷	۱۹	۲۶	مدیریت منابع انسانی	۴۵
۳	۷	۱۰	مدیریت برنامه ریزی بودجه و پایش عملکرد	۴۶
۸	۲۳	۳۱	مدیریت مالی	۴۷
۳	۱۳	۱۶	مدیریت منابع فیزیکی و طرحهای عمرانی	۴۸
۸	۱۳	۲۱	مدیریت امور پشتیبانی و رفاهی	۴۹
۲۰۵	۷۹	۲۸۴	مرکز ارتباطات و هماهنگی عملیات و فوریت‌های پزشکی شهرستان سنندج	۵۰
۶۹۷۱	۶۸۱۹	۱۳۷۹۰	جمع کل	۵۱

جدول ۲-۱۹: تعداد پست‌های مصوب، باتصدی و بالاتصدی هیأت علمی در سال ۱۴۰۰

ردیف	واحد سازمانی	مصوب	باتصدی	بالاتصدی
۱	دانشکده پزشکی	۳۰۱	۱۲۲	۱۷۹
۲	دانشکده پرستاری و مامایی	۵۲	۲۴	۲۸
۳	دانشکده بهداشت	۱۵	۱۳	۲
۴	دانشکده پیراپزشکی	۲۰	۱۰	۱۰
۵	دانشکده دندانپزشکی	۳۶	۱۰	۲۶
۶	مرکز تحقیقات بهداشت محیط	۵	۰	۵
۷	مرکز تحقیقات علوم سلولی و مولکولی	۵	۱	۴
۸	مرکز تحقیقات عوامل اجتماعی موثر بر سلامت	۵	۱	۴
	جمع	۴۳۹	۱۸۱	۲۵۸



نمودار ۲-۳: تعداد پست‌های مصوب، باتصدی و بالاتصدی هیأت علمی در سال ۱۴۰۰

جدول ۲-۲۰: نیروهای موجود در واحدهای تحت پوشش در سال ۱۴۰۰

جمع	فوریت‌های پزشکی	مراکز بهداشت شهرستان ها و خانه‌های بهداشت	مراکز آموزشی درمانی و بیمارستان‌های تابعه	پایگاه‌های اورژانس	دانشکده‌ها و آموزشکده‌ها	ستاد مرکزی							هیئت علمی
						جمع ستاد	معاونت تحقیقات و	آموزشی و پژوهشی	ریاست و پشتیبانی	درمان و دارو	بهداشتی	دانشجویی و فرهنگی	
۱۹۶	۰	۰	۰	۰	۹۸	۹۸	۰	۰	۰	۰	۰	۹۸	رسمی
۱۹۷	۰	۰	۰	۰	۹۷	۱۰۰	۲	۱	۰	۰	۰	۹۷	پیمانی
۱۸۷	۰	۰	۱	۰	۸۷	۹۹	۱۱	۱	۰	۰	۰	۸۷	سایر
۵۸۰	۰	۰	۱	۰	۲۸۲	۲۹۷	۱۳	۲	۰	۰	۰	۲۸۲	جمع هیئت علمی
۵۴۳۲	۵۳	۱۷۷۳	۲۸۷۲	۹۰	۹۴	۵۵۰	۱۵	۲۸	۲۰۴	۹۰	۶۲	۱۵۱	رسمی
۱۴۰۱	۳۷	۲۷۵	۹۲۰	۸۵	۲	۸۲	۳	۴	۶۰	۷	۰	۸	پیمانی
۱۲۵	۷	۳	۱۰۸	۰	۰	۷	۰	۰	۷	۰	۰	۰	قرارداد ساعت کاری
۲۶	۰	۰	۰	۰	۱۲	۱۴	۱	۱	۰	۰	۰	۱۲	مشمول تعهدات قانونی (ضریب کا)
۷۹	۱۱	۱۵	۲۴	۱۷	۰	۱۲	۱	۰	۱۱	۰	۰	۰	پیام آوران بهداشت
۲۰۶	۰	۱	۱۹۶	۰	۴	۵	۱	۰	۰	۰	۰	۴	قانون کار
۹۰۳	۲۴	۲۴۸	۳۹۷	۶۶	۲۰	۱۴۸	۶	۱۳	۶۷	۱۵	۲	۴۵	قرارداد کار معین تبصره ۳ ماده ۲
۵۶۶	۵	۸۰	۳۷۱	۰	۵	۱۰۵	۱	۳	۳۸	۱۵	۲	۴۶	مشاغل کارگری تبصره ۴ ماده ۲
۵۶۶	۵	۸۰	۳۷۱	۰	۵	۱۰۵	۱	۳	۳۸	۱۵	۲	۴۶	مشاغل کارگری تبصره ۴ ماده ۲
۲	۰	۰	۲	۰	۰	۰	۰	۰	۰	۰	۰	۰	اتباع خارجی
۲۰۲	۰	۲۰۲	۰	۰	۰	۰	۰	۰	۰	۰	۰	۰	قرارداد پزشک خانواده
۱۰۹۸۲	۲۲۸	۲۸۱۱	۶۲۷۷	۴۹۰	۱۴۵	۱۰۳۱	۲۹	۵۱	۴۷۸	۱۳۳	۶۶	۲۷۴	جمع غیر هیئت علمی
۱۱۵۶۲	۲۲۸	۲۸۱۱	۶۲۷۸	۴۹۰	۴۲۷	۱۳۲۸	۴۲	۵۳	۴۷۸	۱۳۳	۶۶	۵۵۶	جمع کل



جدول ۲-۲۱: اعضای غیر هیئت علمی زن به تفکیک مدرک تحصیلی و رابطه استخدامی در سال ۱۴۰۰

جمع	PHD	داروساز عمومی	دندانپزشک عمومی	دندانپزشک متخصص	پزشک فوق تخصص	پزشک متخصص	پزشک عمومی	فوق لیسانس	لیسانس	فوق دیپلم	دیپلم	سیکل	زیر سیکل	
۳۰۸۶	۴	۰	۱	۰	۰	۱۳	۴۴	۲۲۹	۱۷۷۷	۲۲۷	۶۷۵	۹۳	۲۳	رسمی
۶۴۳	۰	۰	۰	۰	۰	۱	۷	۴۵	۵۶۴	۶	۲۰	۰	۰	پیمانی
۸	۰	۰	۰	۲	۰	۶	۰	۰	۰	۰	۰	۰	۰	مشمولین تعهدات قانونی (ضریب کا)
۱۲۰۱	۱	۱۸	۲۰	۰	۰	۰	۹۴	۵۱	۱۰۰۷	۱۰	۰	۰	۰	مشمولین طرح
۰	۰	۰	۰	۰	۰	۰	۰	۰	۰	۰	۰	۰	۰	پیام آوران بهداشت
۱۰۹	۲	۰	۰	۲	۰	۱۰۳	۲	۰	۰	۰	۰	۰	۰	قانون کار
۳۴۳	۱	۲	۰	۰	۰	۰	۰	۳۱	۱۴۸	۳۵	۱۱۸	۳	۵	قرارداد کار معین
۸۵	۰	۰	۰	۰	۰	۰	۰	۰	۰	۰	۲۴	۲۸	۳۳	قرارداد مشاغل کارگری
۳۷	۰	۰	۰	۰	۰	۲۸	۹	۰	۰	۰	۰	۰	۰	قرارداد ساعت کاری
۱۶۱	۰	۰	۴	۰	۰	۰	۳۱	۰	۸۱	۴۲	۳	۰	۰	قرارداد پزشک خانواده
۵۶۷۳	۸	۲۰	۲۵	۴	۰	۱۵۱	۱۸۷	۳۵۶	۳۵۷۷	۳۲۰	۸۴۰	۱۲۴	۶۱	جمع

جدول ۲-۲۲: اعضای غیر هیئت علمی مرد به تفکیک مدرک تحصیلی و رابطه استخدامی در سال ۱۴۰۰

جمع	PHD	دندانپزشک متخصص	داروساز عمومی	دندانپزشک عمومی	پزشک فوق تخصص	پزشک متخصص	پزشک عمومی	فوق لیسانس	لیسانس	فوق دیپلم	دیپلم	سیکل	زیر سیکل	
۲۵۵۲	۹	۰	۲	۱۲	۰	۷۹	۹۸	۲۲۹	۱۱۳۸	۲۰۵	۵۹۳	۱۱۳	۷۴	رسمی
۷۵۲	۲	۰	۰	۰	۰	۴	۲۱	۵۸	۵۶۳	۵۵	۴۴	۳	۲	پیمانی
۶	۰	۲	۰	۰	۰	۴	۰	۰	۰	۰	۰	۰	۰	مشمولین تعهدات قانونی (ضریب کا)
۹۳۵	۰	۰	۴	۱۲	۰	۰	۶۱	۹	۶۰۱	۲۴۸	۰	۰	۰	مشمولین طرح
۵۹	۰	۰	۰	۱	۰	۰	۱۱	۱	۱۸	۲۸	۰	۰	۰	پیام آوران بهداشت
۸۸	۲	۲	۰	۰	۱	۸۳	۰	۰	۰	۰	۰	۰	۰	قانون کار
۵۵۲	۰	۰	۱	۰	۰	۰	۰	۱۹	۱۸۴	۷۶	۱۶۵	۴۵	۶۲	قرارداد کار معین
۵۰۲	۰	۰	۰	۰	۰	۰	۰	۰	۰	۱	۱۷۳	۱۸۱	۱۴۷	قرارداد مشاغل کارگری
۸۰	۰	۰	۰	۱	۰	۵۴	۲۵	۰	۰	۰	۰	۰	۰	قرارداد ساعت کاری
۴۵	۰	۰	۰	۱	۰	۰	۲۸	۰	۹	۷	۰	۰	۰	قرارداد پزشک خانواده
۵۵۷۱	۱۳	۴	۷	۲۷	۱	۲۲۴	۲۴۴	۳۱۶	۲۵۱۳	۶۲۰	۹۷۵	۳۴۲	۲۸۵	جمع

جدول ۲-۲۳: اعضای هیئت علمی به تفکیک جنسیت، مدرک تحصیلی و رابطه استخدامی در سال ۱۴۰۰

جمع زن و مرد	مرد					زن					جنسیت
	جمع	فوق لیسانس	PHD	دکتری تخصصی	فوق تخصص	جمع	فوق لیسانس	PHD	دکتری تخصصی	فوق تخصص	
۷۴	۵۴	۴	۲۴	۲۶	۰	۲۰	۴	۵	۱۱	۰	هیئت علمی رسمی تمام وقت
۲۳	۱۷	۰	۸	۹	۰	۶	۰	۳	۳	۰	هیئت علمی رسمی آزمایشی تمام وقت
۹۹	۶۴	۱۷	۱۹	۲۸	۰	۳۵	۹	۳	۲۳	۰	هیئت علمی پیمانی تمام وقت
۴	۲	۱	۱	۰	۰	۲	۰	۲	۰	۰	مشمولین (هیئت علمی) قانون خدمت پزشکان و پیراپزشکان
۱۴	۶	۰	۲	۴	۰	۸	۰	۰	۸	۰	مشمولین تعهدات قانونی هیئت علمی (ضریب کا)
۸۴	۴۷	۸	۲۱	۱۸	۰	۳۷	۱۰	۱۱	۱۶	۰	هیئت علمی متعهدین خدمت پزشکان و پیراپزشکان
۹	۹	۰	۳	۶	۰	۰	۰	۰	۰	۰	مشمولین ماده یک قانون نحوه تامین هیئت علمی
۶	۴	۰	۰	۴	۰	۲	۰	۱	۱	۰	هیئت علمی قراردادی تبصره ۷ ماده ۱۴
۳۱۳	۲۰۳	۳۰	۷۸	۹۵	۰	۱۱۰	۲۳	۲۵	۶۲	۰	جمع اقلام

جدول ۲-۲۴: آزمون‌های الکترونیک دوره‌های آموزش ضمن خدمت در سال‌های ۱۳۹۳ تا ۱۴۰۰

آزمون‌های الکترونیک دوره‌های آموزش ضمن خدمت														
ردیف	سال آزمون	تعداد آزمون‌های برگزار شده	تعداد آزمون شغلی	تعداد آزمون عمومی	تعداد آزمون توجیهی بدو خدمت	جمع ساعت	جمع ساعت شغلی	جمع ساعت عمومی	جمع ساعت توجیهی بدو خدمت	تعداد ثبت نام شدگان	تعداد قبولی	تعداد مردودی	تعداد سوالات بارگذاری شده	تعداد سوالات تخصیص داده شده
۱	۱۳۹۳	۵۶	۴۸	۷	۱	۹۷۰	۸۱۲	۵۸	۱۰۰	۷۱۵۰	۲۴۳۲	۲	۵۲۰۲	۱۸۵۵
۲	۱۳۹۴	۷۹	۴۷	۲۷	۱	۸۳۵	۵۱۷	۱۷۹	۱۰۰	۵۰۳۳	۳۸۷۰	۲۱۸	۶۴۱۶	۴۵۶۶
۳	۱۳۹۵	۸۷	۶۸	۹	۱	۹۰۴	۶۶۰	۸۲	۱۰۰	۵۷۳۸	۴۴۸۴	۱	۶۳۷۵	۶۵۰۵
۴	۱۳۹۶	۱۳۹۱	۱۲۵۳	۱۳۶	۲	۱۰۶۴۱	۹۵۵۲	۸۸۹	۲۰۰	۷۴۳۳	۶۰۵۵	۹۰	۶۲۵۸	۳۲۷۲۶
۵	۱۳۹۷	۱۵۱۵	۱۲۵۱	۲۳۶	۴	۱۰۹۶۹	۸۵۸۰	۱۶۵۹	۴۰۰	۷۴۱۰	۶۰۵۳	۱۳۰	۷۰۱۸۶	۴۱۵۵۶
۶	۱۳۹۸	۲۰۸۷	۱۷۹۵	۲۷۱	۱۱	۱۴۳۳۴	۱۱۴۹۵	۱۶۷۰	۱۱۰۰	۷۶۸۰	۶۶۳۵	۵۶۵	۷۶۴۲۷	۴۹۵۹۸
۷	۱۳۹۹	۱۲۹۲	۱۱۲۶	۱۳۷	۲	۶۸۳۲	۵۸۲۳	۸۰۹	۲۰۰	۷۱۳۳	۶۹۲۵	۵۸۰۱	۲۱۲۶۰۱	۵۸۴۴۹
۸	۱۴۰۰	۱۵۳۳	۱۳۸۶	۱۴۱	۱	۷۲۹۹	۶۳۳۴	۸۶۵	۱۰۰	۷۷۳۳	۷۴۳۵	۵۴۹۹	۲۳۳۹۹۹	۶۰۷۲۸

## جدول ۲-۲۵: آمار کارکنان بازنشسته سی سال خدمت به تفکیک نوع استخدام در سال ۱۴۰۰

نوع استخدام	تعداد
رسمی	۱۷۵
پیمانی	۰
قراردادی تبصره ۳ و تبصره ۴	۳۴

## جدول ۲-۲۶: آمار کارکنان خروجی دانشگاه به تفکیک نوع خروج در سال ۱۴۰۰

نوع خروج	تعداد
بازنشسته سی سال خدمت	۱۳۹
بازنشسته پیش از موعد	۲۴
انتقال خروجی به دستگاه‌های خارج از دانشگاه	۰
استعفا	۰
اخراج	۰
شاغل فوت شده	۱۲
فسخ قرارداد	۰
مشمولین قانون خدمت پزشکان و پیراپزشکان خروجی	۰
ضرب و کوفت خروجی	۰
پرسنل وظیفه خروجی	۰
باز خرید خدمت	۰
از کار افتاده	۰
بازنشسته صندوق تامین اجتماعی	۳۴

**جدول ۲-۲۷: تعداد بازنشستگان به تفکیک رشته شغلی در سال ۱۴۰۰**

تعداد	رسته شغلی
۲۰	اداری مالی
۱۴۲	بهداشتی درمانی
۰	فنی و مهندسی
۰	فناوری اطلاعات
۲	آموزشی و فرهنگی
۰	امور اجتماعی
۴۲	خدمات
۳	هیئت علمی

**جدول ۲-۲۸: آمار بازنشستگان و خروج از خدمت در سال‌های ۱۳۹۰ تا ۱۴۰۰**

تعداد	سال
۱۷۹	۱۳۹۰
۱۰۹	۱۳۹۱
۱۲۱	۱۳۹۲
۴۷۴	۱۳۹۳
۱۲۲	۱۳۹۴
۱۷۶	۱۳۹۵
۱۵۶	۱۳۹۶
۱۲۲	۱۳۹۷
۲۴۲	۱۳۹۸
۲۰۲	۱۳۹۹
۲۰۹	۱۴۰۰

# فصل سوم

## معاونت بهداشتی

## جدول ۳-۱: آمار واکسیناسیون کودکان زیر یکسال در سال ۱۴۰۰

روستایی (درصد)	شهری (درصد)	واکسن / مناطق
۹۶	۹۸	ب.ث.ژ (BCG)
۹۵	۹۷	پنتاوالان نوبت سوم (*pentavalent)
۹۵	۹۸	فلج اطفال نوبت سوم (OPV)
۹۷	۱۰۱	سرخک، سرخچه، اوریون (MMR)

\* با توجه به ادغام واکسن پنتاوالان (pentavalent) در برنامه واکسیناسیون کشوری، آمار واکسیناسیون بر اساس آخرین دستورالعمل وزارتخانه ثبت شده است.

## جدول ۳-۲: تعداد مراجعین دریافت خدمات بهداشت دهان و دندان در سال ۱۴۰۰

خدمات بهداشتی درمانی	معاینه	کشیدن دندان	ترمیمی	جرم گیری و پروساز	فلوراید تراپی	فیشور سیلانت تراپی	کل ارجاع	کل مراجعه
تعداد	۱۹۸۴۲۵	۳۵۴۲۱	۱۰۰۴۸	۱۳۴۶	۱۱۴۷۹۰	۷۲۳	۳۵۶۴۸	۱۹۹۲۸۶

## جدول ۳-۳: گزارش فعالیت‌های ثبت شده در سامانه یکپارچه بهداشت (سیب) در سال ۱۴۰۰

عنوان	تعداد یا درصد
درصد جمعیتی که حداقل یکبار خدمت گرفته‌اند به نسبت جمعیت تحت پوشش	۹۳ درصد
تعداد خدمات ارائه شده پزشک خانواده (پزشک + ماما)	۱۴۹۸۹۹۸
تعداد خدمات ارائه شده پزشک شهری (پزشک + مراقب سلامت - ماما)	۵۳۷۹۱۲۵
تعداد خدمات ارائه شده بهورزان در سطح خانه بهداشت	۴۷۳۷۷۳۷
تعداد خدمات ارائه شده مراقب سلامت در سطح پایگاه سلامت	۵۱۱۶۷۸۹



**جدول ۳-۴: وضعیت واحدهای بهداشتی درمانی تحت پوشش در پایان سال ۱۴۰۰**

عنوان واحد بهداشتی درمانی	درصد واحدهای فعال
خانه بهداشت	۹۸.۴۰
پایگاه سلامت شهری	۹۵.۹۶
مرکز خدمات جامع سلامت روستایی	۹۸.۶۱
مرکز خدمات جامع سلامت شهری	۸۴.۰۹
مرکز بهداشتی درمانی شهری روستایی	۱۰۰
سهام جمعیت روستایی و شهرهای زیر ۲۰ هزار نفر تحت پوشش برنامه پزشک خانواده از کل جمعیت روستایی و شهرهای زیر ۲۰ هزار نفر استان	۱۰۰
تعداد تیم پزشک خانواده موجود در مراکز مجری برنامه به تعداد تیم مورد نیاز	۱۲۷

**جدول ۳-۵: توزیع فراوانی دسترسی روستائیان به امکانات بهداشتی در استان کردستان در سال ۱۴۰۰**

روستاهای تحت پوشش (دارای سکنه)	خانوارهای روستایی تحت پوشش	درصد دسترسی روستائیان به خدمات بهداشتی درمانی
۱۷۰۱	۱۲۶۲۳۶	۱۰۰

**جدول ۳-۶: توزیع فراوانی وضعیت بهداشت محیط مناطق روستایی استان کردستان در سال ۱۴۰۰**

روستاهای تحت پوشش	خانوارهای تحت پوشش	موارد
۹۰۴	۳۳۰۶۸	با جمع‌آوری بهداشتی فضولات حیوانی
۱۶۸۵	۵۵۳۷۲	تعداد کل خانوارهایی که در محل زندگی خود دام نگهداری می‌نمایند
۱۱۶۲	۱۰۵۰۹۸	با جمع‌آوری و دفع بهداشتی زباله
۱۳۷۶	۱۱۱۳۱۱	دارای توالت بهداشتی
۱۸۱۷	۱۲۶۲۸۱	تعداد کل

## جدول ۳-۷: شاخص‌های بهداشت محیط در سال ۱۴۰۰

ردیف	عنوان	درصد (استان)
۱	درصد خانوارهایی که به آب آشامیدنی دسترسی دارند	۹۹.۵۶
۲	درصد خانوارهایی که از شبکه عمومی آب آشامیدنی استفاده می‌نمایند	۹۸.۱۷
۳	درصد خانوارهای دارای توالی بهداشتی	۸۸.۱۴
۴	درصد خانوارهایی که زباله را به روش بهداشتی جمع‌آوری و دفع می‌کنند	۸۳.۲۳
۵	درصد خانوارهایی که فضولات حیوانی را به روش بهداشتی جمع‌آوری می‌کنند	۵۹.۷۲
۶	درصد مراکز بهداشتی درمانی که از نظر بهداشت محیط دارای شرایط مطلوب شهری هستند	۸۹
۷	درصد مراکز بهداشتی درمانی که از نظر بهداشت محیط دارای شرایط مطلوب روستایی هستند	۶۸.۷۹
۸	درصد بیمارستان‌هایی که مدیریت پسماند آنها مطلوب است	۱۰۰
۹	درصد بیمارستان‌هایی که جمع‌آوری و دفع مطلوب فاضلاب دارند	۱۰۰
۱۰	درصد بیمارستان‌هایی که بخش‌های آن مطلوب است	۱۰۰
۱۱	درصد بیمارستان‌هایی که آشپزخانه آنها مطلوب است	۸۰
۱۲	درصد مراکز کاربرد پرتوهای یونساز دارای شرایط حفاظتی مطلوب	۹۵.۳۵
۱۳	درصد مطلوبیت باکتریولوژیکی آب آشامیدنی شهری	۹۹.۹۴
۱۴	درصد مطلوبیت باکتریولوژیکی آب آشامیدنی روستایی	۹۰.۶۶
۱۵	درصد مطلوبیت کلرسنجی آب آشامیدنی شهری	۹۴.۸
۱۶	درصد مطلوبیت کلرسنجی آب آشامیدنی روستایی	۷۱
۱۷	درصد مطلوبیت شیمیایی آب آشامیدنی شهری	۹۶
۱۸	درصد مطلوبیت شیمیایی آب آشامیدنی روستایی	۹۷.۷
۱۹	درصد سامانه‌های آبرسانی با ریسک بالا	۱۲.۳۷
۲۰	درصد سامانه‌های آبرسانی با ریسک خیلی بالا	۵.۲۱
۲۱	درصد سامانه‌های آبرسانی با ریسک پایین و متوسط	۸۲.۴۲
۲۲	تعداد شکایات مردمی ثبت شده در سامانه ثبت شکایات مردمی ۱۹۰	۱۳۲۲
۲۳	درصد پاسخگویی به شکایات مردمی	۱۰۰

**جدول ۳-۸: فعالیت‌های عمده بهداشت محیط در زمینه بازدید از مکان‌های تهیه، توزیع و نگهداری مواد غذایی و اماکن عمومی**

شهرستان	درصد مراکز تهیه و توزیع مواد غذایی دارای شرایط بهداشتی	درصد اماکن عمومی مشمول دارای شرایط بهداشتی	درصد شاغلین مراکز و اماکن دارای کارت بهداشت
استان	۵۶.۸	۶۲	۸۳.۴
بانه	۴۳.۶	۵۳.۲	۸۵.۹
بیجار	۶۸.۴	۵۷.۶	۹۵.۲
دهگلان	۶۱.۵	۵۴.۷	۸۴.۹
دیواندره	۳۷.۷	۱۴	۸۷.۹
سروآباد	۳۲	۵۳.۹	۸۹.۴
سقز	۷۰.۱	۷۵.۵	۸۷.۲
سنندج	۶۱.۲	۶۵.۵	۸۵.۵
قروه	۷۲	۷۹.۱	۷۲.۷
کامیاران	۳۷.۸	۴۶.۸	۸۸.۴
مریوان	۴۴.۹	۷۴.۲	۶۸.۳

**جدول ۳-۹: وضعیت موارد اختلالات در نوجوانان ۵-۱۸ ساله در مناطق روستایی استان کردستان در سال ۱۴۰۰**

وضعیت موارد اختلالات در نوجوانان مناطق روستایی		
۵	چاقی	درصد وضعیت منحنی رشد نوجوانان
۹	اضافه وزن	
۹	لاغری	
۱.۶۴	اختلال بینایی	درصد موارد اختلالات
۰.۲	اختلال شنوایی	
۱.۹	رشک و شپش سر	

**جدول ۳-۱۰: وضعیت موارد اختلالات در نوجوانان ۵-۱۸ ساله در مناطق شهری استان کردستان در سال ۱۴۰۰**

وضعیت موارد اختلالات در نوجوانان مناطق شهری		
۸	چاقی	درصد وضعیت منحنی رشد نوجوانان
۱۲	اضافه وزن	
۸	لاغری	
۱۶۴	اختلال بینایی	درصد موارد اختلالات
۰.۲	اختلال شنوایی	
۱.۵	رشک و شپش سر	

**جدول ۳-۱۱: توزیع فراوانی مراقبت نوجوانان ۵-۱۸ ساله در مناطق شهری کردستان در سال ۱۴۰۰**

درصد مراقبت نوجوانان در مناطق شهری	
۱۶۶۸۱۳	تعداد نوجوانان
۴۱.۳	درصد پوشش مراقبت

**جدول ۳-۱۲: توزیع فراوانی مراقبت نوجوانان ۵-۱۸ ساله در مناطق روستایی کردستان در سال ۱۴۰۰**

درصد مراقبت نوجوانان در مناطق روستایی	
۹۸۰۵۵	تعداد نوجوانان
۵۵.۴	درصد پوشش مراقبت

**جدول ۳-۱۳: توزیع فراوانی مراقبت جوانان ۱۸-۲۹ ساله در مناطق شهری کردستان در سال ۱۴۰۰**

درصد مراقبت جوانان در مناطق شهری	
۱۸۸۳۶۸	تعداد جوانان
۱۴.۸۷	درصد پوشش مراقبت

## جدول ۳-۱۴: توزیع فراوانی مراقبت جوانان ۱۸-۲۹ ساله در مناطق روستایی کردستان در سال ۱۴۰۰

درصد مراقبت جوانان در مناطق روستایی	
۸۰.۹۴۶	تعداد جوانان
۵۶.۸۵	درصد پوشش مراقبت

## جدول ۳-۱۵: شاخص‌های برنامه سلامت مادران

منبع استخراج شاخص	شاخص	درصد
فرم‌های آماری	درصد سزارین	۳۷.۶
	درصد زایمان ایمن	۹۹.۹
	تعداد موارد مرگ مادر باردار	۱۰

## جدول ۳-۱۶: شاخص‌های برنامه سلامت مادران

منبع استخراج شاخص	شاخص‌ها	درصد
CHS	اختلال رشد	۵۴.۷
	چند قلوئی	۱۷.۱
	جدایی والدین	۲.۷
	بیماری مادر و مصرف دارو	۱۳
	فرزند خواندگی	۰.۱
	مرگ مادر	۰.۴
	سایر	۱۲
فرم آماری شیر مادر	درصد تجویز شیر مصنوعی در کمیسیون‌های شیر مصنوعی	۹۶.۹
نتایج پایش و ارزیابی بیمارستان‌های دوستدار کودک	نسبت بیمارستان‌های دوستدار کودک	۶۱.۵

جدول ۳-۱۷: شاخص‌های سلامت در استان کردستان (واحد بیماری‌ها) در سال ۱۴۰۰

ردیف	عنوان	شاخص
۱	میزان بروز سرطان (بر اساس ثبت)	۱۵۶ در صد هزار
۲	درصد پوشش برنامه ثبت سرطان	۸۳ درصد
۳	میزان بروز تالاسمی	صفر
۴	میزان شیوع تالاسمی	۰.۰۱ در صد هزار
۵	میزان بروز فلج شل حاد در کودکان زیر ۱۵ سال	۲.۴ در صد هزار
۶	میزان بروز سرخک	۰.۶ در میلیون
۷	میزان بروز مالاریا	صفر
۸	میزان بروز انواع سل	کل موارد سل
		سل اسمیر مثبت
		سل اسمیر منفی
		سل خارج ریوی
۹	میزان بروز مننژیت منگوکوکی	صفر
۱۰	میزان بروز سیاه سرفه	صفر
۱۱	میزان بروز دیفتری	صفر
۱۲	میزان شیوع HIV در بزرگسالان ۱۵ تا ۴۹ سال	۳۳ در صد هزار نفر جمعیت
۱۳	تعداد بیماران HIV شناسایی شده از ابتدای شروع اپیدمی در استان (روند تجمعی)	۶۱۶
۱۴	تعداد بیماران HIV شناسایی (زنده)	۳۱۴
۱۵	تعداد بیماران HIV تحت پوشش درمان داروهای ضد ویروسی (ART)	۹۴ درصد
۱۶	تعداد بروز بیماری سالک	۷
۱۷	میزان بروز بیماری سیاه زخم	۰.۳۷ در صد هزار
۱۸	تعداد موارد هاری	صفر
۱۹	میزان بروز کزاز نوزادی	صفر
۲۰	تعداد کل کزاز	صفر
۲۱	میزان بروز کم‌کاری مادرزادی تیروئید (در هزار نوزاد زنده غربالگری شده)	۷.۷
۲۲	تعداد موارد حیوان گزیدگی	۲۵۹۳

**جدول ۳-۱۸: شیوع دیابت براساس جنس در استان کردستان در سال ۱۴۰۰**

کل شیوع	درصد شیوع		تعداد بیماران		تعداد افراد غربالگری شده	
	مردان	زنان	مرد	زن	مرد	زن
۳.۸۹	۲.۳۶	۵.۴	۳۱۱۴	۷۲۱۱	۱۳۳۲۳۷	۱۳۳۱۱۸

**جدول ۳-۱۹: تعداد مراجعه کودک بیمار در سطح خانه بهداشت و مراکز بهداشتی درمانی شهری و روستایی**

سال ۱۴۰۰	سال ۱۳۹۹	سال ۱۳۹۸	سال ۱۳۹۷	سال ۱۳۹۶	
۴۷۱۷	۹۹۶۱	۱۸۸۳۷	۱۵۲۲۱	۱۸۹۶۰	خانه بهداشت
۱۸۴۴	۷۸۷۱	۹۴۴۸	۷۹۰۰	۵۴۹۹	مرکز بهداشتی درمانی شهری
۹۴۶۱	۲۲۱۷	۳۷۴۰۲	۲۴۳۳۳	۲۳۹۱۳	مرکز بهداشتی درمانی روستایی

**جدول ۳-۲۰: بیماری‌ها در استان کردستان در سال ۱۴۰۰**

ردیف	نوع بیماری	تعداد
۱	تب مالت	۷۱۰
۲	حیوان گزیدگی	۲۵۹۳
۳	تب راجعه	۰
۴	کیست هیداتیک	۴

جدول ۳-۲۱: نسبت ۱۰ علت اول مرگ در سالهای ۱۳۹۹ و ۱۴۰۰

سال ۱۴۰۰			سال ۱۳۹۹		
درصد	علت مرگ	ردیف	درصد	علت مرگ	ردیف
۳۷.۰۰۹	بیماری‌های قلبی و عروقی	۱	۳۶.۱۸	بیماری‌های قلبی و عروقی	۱
۲۳.۷۵	بیماری‌های دستگاه تنفسی	۲	۲۳.۶۵	بیماری‌های عفونی و انگلی	۲
۱۰.۷۲	سرطان‌ها و تومورها	۳	۱۱.۰۷	سرطان‌ها و تومورها	۳
۶.۳	حوادث غیر عمدی	۴	۴.۵۳	بیماری‌های دستگاه تنفسی	۴
۳.۶	بیماری‌های دوران حول تولد	۵	۳.۹۱	حوادث مربوط به حمل و نقل	۵
۲.۴	بیماری‌های غده، تغذیه و متابولیک	۶	۳.۲۳	بیماری‌های دوران حول تولد	۶
۲.۳	علائم و حالات بد تعریف شده و مبهم	۷	۲.۵۶	بیماری‌های غده، تغذیه و متابولیک	۷
۲.۳	حوادث عمدی	۸	۲.۳۵	بیماری‌های دستگاه ادراری و تناسلی	۸
۲.۰۹	بیماری‌های دستگاه ادراری و تناسلی	۹	۲.۰۹	علائم و حالات بد تعریف شده و مبهم	۹
۱.۷	بیماری‌های دستگاه گوارش	۱۰	۱.۵۷	بیماری‌های دستگاه گوارش	۱۰

جدول ۳-۲۲: میزان بروز مرگ کودکان ۱ تا ۵۹ ماهه در ۱۰۰۰ تولد زنده در دانشگاه علوم پزشکی کردستان

میزان مرگ	سال	ردیف
۴/۸۶	سال ۱۳۹۰	۱
۴/۹۲	سال ۱۳۹۱	۲
۳/۸	سال ۱۳۹۲	۳
۴/۲۶	سال ۱۳۹۳	۴
۳/۹	سال ۱۳۹۴	۵
۳/۹	سال ۱۳۹۵	۶
۴/۱	سال ۱۳۹۶	۷
۳/۸	سال ۱۳۹۷	۸
۴/۱	سال ۱۳۹۸	۹
۳/۸	سال ۱۳۹۹	۱۰
۳/۷	سال ۱۴۰۰	۱۱



جدول ۳-۲۳: نسبت مرگ کودکان ۱ تا ۵۹ ماهه بر اساس علت فوت در گروه‌بندی ICD ۱۰

سال ۱۴۰۰			سال ۱۳۹۹		
درصد	علت مرگ	ردیف	درصد	علت مرگ	ردیف
۲۲.۹	ناهنجاری مادرزادی و کروموزومی	۱	۱۷.۷	ناهنجاری مادرزادی و کروموزومی	۱
۲۱.۷	حوادث و سوانح غیر عمدی	۲	۲۱.۵	حوادث و سوانح غیر عمدی	۲
۳.۶	سرطان‌ها و تومورها	۳	۱.۳	سرطان‌ها و تومورها	۳
۶	بیماری‌های سیستم عصبی	۴	۱۰.۱	بیماری‌های سیستم عصبی	۴
۱۴.۶	سایر	۵	۱۱.۳	سایر	۵
۲.۴	بیماری‌های حول تولد	۶	۵.۱	بیماری‌های حول تولد	۶
۸.۴	بیماری‌های دستگاه تنفس	۷	۱۱.۴	بیماری‌های دستگاه تنفس	۷
۶	بیماری‌های عفونی و انگلی	۸	۸.۹	بیماری‌های عفونی و انگلی	۸
۹.۶	بیماری‌های قلبی	۹	۸.۹	بیماری‌های قلبی	۹
۴.۸	بیماری‌های غده، تغذیه و متابولیک	۱۰	۳.۸	بیماری‌های غده، تغذیه و متابولیک	۱۰

جدول ۳-۲۴: آمار سالمندان (شیوه زندگی سالم) در شش ماهه اول سال ۱۴۰۰

آموزش دیده		نیازمند آموزش (گروه سنی ۶۰ سال و بیشتر)		
روستایی	شهری	روستایی	شهری	
۱۹۹۵	۱۵۴۶	۴۴۱۸	۹۵۷۲	بانه
۸۳۰	۲۴۰	۶۹۴۸	۷۲۱۷	بیجار
۱۹۶۱	۱۵۰	۴۶۴۷	۲۵۹۸	دهگلان
۳۷۴۷	۸۴۵	۵۸۴۲	۳۱۱۱	دیواندره
۳۹۱۰	۴۶۸	۶۴۶۰	۷۸۹	سروآباد
۴۵۸۴	۶۳۷۱	۸۳۲۱	۱۸۳۳۷	سقز
۲۲۳۲	۱۶۷۳	۱۰۴۷۲	۴۳۸۹۳	سنندج
۲۷۳۶	۲۷۳۹	۵۹۲۹	۱۰۹۶۶	قروه
۳۷۷۷	۲۵۳۲	۶۶۸۴	۵۳۰۳	کامیاران
۳۹۶۰	۳۴۵۴	۴۹۶۶	۱۰۲۱۶	مریوان
۲۹۷۳۲	۲۰۰۱۸	۶۴۶۸۷	۱۱۲۰۰۲	استان

**جدول ۳-۲۵: آمار سالمندان (شیوه زندگی سالم) در شش ماهه دوم سال ۱۴۰۰**

آموزش دیده		نیازمند آموزش (گروه سنی ۶۰ سال و بیشتر)		
روستایی	شهری	روستایی	شهری	شهرستان
۷۰۴	۳۰۷	۲۴۸۹	۵۸۰۷	بانه
۵۸۶	۳۲۰	۳۸۳۱	۴۱۳۳	بیجار
۸۵۰	۱۷۰	۲۷۱۱	۱۶۲۷	دهگلان
۱۷۲۵	۶۵۱	۳۳۸۸	۱۸۷۹	دیواندره
۱۰۱۲	۱۵۷	۳۸۰۹	۵۰۸	سروآباد
۱۳۰۰	۱۵۰۰	۴۷۵۰	۱۰۹۰۵	سقز
۱۵۲۷	۱۵۸۹	۵۷۶۱	۲۷۰۳۰	سنندج
۲۵۴۸	۴۳۱	۳۴۹۳	۷۱۲۲	قروه
۲۰۵۰	۱۷۶۳	۳۳۹۰	۳۳۸۶	کامیاران
۱۵۰۶	۲۷۸۰	۳۲۷۸	۵۷۹۵	مریوان
۱۳۸۰۸	۹۶۶۸	۳۶۹۰۰	۶۸۱۹۲	استان

**جدول ۳-۲۶: درصد برنامه شیوه زندگی سالم در دوره سالمندی در سال ۱۴۰۰**

شش ماهه دوم				شش ماهه اول			
آموزش دیده		نیازمند آموزش		آموزش دیده		نیازمند آموزش	
روستایی	شهری	روستایی	شهری	روستایی	شهری	روستایی	شهری
۱۳۸۰۸	۹۶۶۸	۳۶۹۰۰	۶۸۱۹۲	۲۹۷۳۲	۲۰۰۱۸	۶۴۶۸۷	۱۱۲۰۰۲
۳۷.۴%	۱۴.۲%	۵۰%	۵۰%	۴۶%	۱۷.۸%	۵۰%	۵۰%

جدول ۳-۲۷: مراقبت‌های ادغام یافته سالمندی به تفکیک شهر و روستا در سال ۱۴۰۰

شهرستان	شش ماهه اول				شش ماهه دوم			
	پزشک		غیرپزشک		پزشک		غیرپزشک	
	شهری	روستایی	شهری	روستایی	شهری	روستایی	شهری	روستایی
بانه	۸۸	۱۷۶۰	۱۳۳۸	۲۱۷۵	۵۷	۱۵۸۰	۲۸۲	۱۲۹۷
بیجار	۱۰	۲۱۳	۶۲۵	۲۰۳۳	۳۳	۹۳	۶۰۰	۲۳۶۴
دهگلان	۲	۱۲۲۲	۲۷۵	۲۲۱۵	۱۶	۱۰۷۶	۶۷۶	۱۳۲۰
دیواندره	۵۰	۶۷۳	۶۵۶	۳۱۷۶	۶۱	۶۸۹	۱۷۸۲	۴۱۰۱
سروآباد	۰	۱۲۵۰	۳۵۳	۴۸۸۱	۰	۸۲۴	۴۳۲	۳۷۶۵
سقز	۱۴۰	۳۴۱۲	۶۳۷۱	۴۵۸۴	۲۵	۲۷۷۶	۷۱۴۲	۵۵۱۴
سنندج	۶۰۰	۱۷۹۷	۷۲۱۳	۳۶۵۱	۷۹۷	۱۲۹۶	۱۷۸۹	۲۰۳۷
قروه	۰	۸۷۵	۵۲۳۲	۴۹۹۵	۰	۵۱۴	۱۳۵۰	۲۲۶۴
کامیاران	۸۳	۱۶۶۲	۲۳۵۱	۲۹۲۳	۸۲	۱۴۷۸	۲۰۵۷	۳۸۷۱
مریوان	۲	۱۴۹۲	۲۱۵۸	۴۷۰۸	۰	۶۷۳	۲۹۷۱	۲۴۹۴
استان	۹۷۵	۱۴۳۵۶	۲۶۵۷۲	۳۵۳۴۱	۱۰۷۱	۱۰۹۹۹	۱۹۰۸۱	۲۹۰۲۷

جدول ۳-۲۸: مراقبت‌های ادغام یافته سالمندی در سال ۱۴۰۰

شهرستان	شش ماهه اول		شش ماهه دوم		سال ۱۴۰۰	
	پزشک	غیرپزشک	پزشک	غیرپزشک	پزشک	غیرپزشک
بانه	۱۸۴۸	۳۵۱۳	۱۶۳۷	۱۵۷۹	۳۴۸۵	۵۰۹۲
بیجار	۲۲۳	۲۶۵۸	۱۲۶	۲۹۶۴	۳۴۹	۵۶۲۲
دهگلان	۱۲۲۴	۲۴۹۰	۱۰۹۲	۱۹۹۶	۲۳۱۶	۴۴۸۶
دیواندره	۷۲۳	۳۸۳۲	۷۵۰	۵۸۸۳	۱۴۷۳	۹۷۱۵
سروآباد	۱۲۵۰	۵۲۳۴	۸۲۴	۴۱۹۷	۲۰۷۴	۹۴۳۱
سقز	۳۵۵۲	۱۰۹۵۵	۲۸۰۱	۱۲۶۵۶	۶۳۵۳	۲۳۶۱۱
سنندج	۲۳۹۷	۱۰۸۶۴	۲۰۹۳	۳۸۲۶	۴۴۹۰	۱۴۶۹۰
قروه	۸۷۵	۱۰۲۲۷	۵۱۴	۳۶۱۴	۱۳۸۹	۱۳۸۴۱
کامیاران	۱۷۴۵	۵۲۷۴	۱۵۶۰	۵۹۲۸	۳۳۰۵	۱۱۲۰۲
مریوان	۱۴۹۴	۶۸۶۶	۶۷۳	۵۴۶۵	۲۱۶۷	۱۲۳۳۱
استان	۱۵۳۳۱	۶۱۹۱۳	۱۲۰۷۰	۴۸۱۰۸	۲۷۴۰۱	۱۱۰۰۲۱

جدول ۳-۲۹: درصد مراقبت ادغام یافته سالمندی سال ۱۴۰۰

سال ۱۴۰۰		شش ماهه دوم		شش ماهه اول	
غیر پزشک	پزشک	غیر پزشک	پزشک	غیر پزشک	پزشک
۱۱۰۰۲۱	۲۷۴۰۱	۴۸۱۰۸	۱۲۰۷۰	۶۱۹۱۳	۱۵۳۳۱
۶۰.۸٪	۱۵.۲٪	۲۶.۶٪	۶.۷٪	۳۵٪	۸.۷٪

جدول ۳-۳۰: شاخص‌های برنامه سلامت باروری

میزان یا درصد	شاخص	منبع استخراج شاخص
۱.۶۲	میزان باروری کلی (TFR)	ثبت احوال، فرم‌های آماری، سامانه
۹۹	درصد عملکرد مشاوره هنگام ازدواج	سیب

جدول ۳-۳۱: شاخص‌های برنامه سلامت میانسالان

درصد پوشش خدمت زنان میانسال (توسط ماما)	درصد پوشش خدمت میانسالان (توسط مراقب سلامت)			منطقه
	کل	مرد	زن	
زن				کشور
۱۳.۰	۲۰.۰	۲۳.۰	۱۷.۰	دانشگاه کردستان
۱۰.۳	۱۷.۹	۲۲.۷	۱۳.۲	بانه
۱۲.۴	۱۷.۱	۲۰.۷	۱۳.۵	بیجار
۱۵.۱	۳۱.۷	۳۷.۷	۲۵.۷	دهگلان
۵.۹	۱۹.۵	۲۶.۰	۱۳.۵	دیواندره
۱۴.۵	۲۴.۳	۲۹.۹	۱۹.۲	سراباد
۵.۷	۸.۷	۱۲.۴	۵.۱	سقز
۱۵.۶	۲۸.۲	۳۵.۲	۲۱.۷	سنندج
۱۸.۳	۲۷.۱	۳۲.۷	۲۱.۷	قروه
۲۷.۲	۴۵.۲	۵۱.۹	۳۸.۳	کامیاران
۱۰.۷	۲۰.۰	۲۷.۱	۱۳.۲	مریوان
۹.۰	۱۴.۹	۱۸.۱	۱۱.۸	

## جدول ۳-۳۲: گزارش ماهانه‌ی سندرماها و ایتولوژی‌های آمیزشی به مدیریت بیماری‌های دانشگاه در سال ۱۴۰۰

سن (سال)							
جنس	کمتر از ۱۵	۱۷-۱۵	۲۴-۱۸	۳۴-۲۵	۴۴-۳۵	۴۵ و بالاتر	مجموع
اولسر غیروزیکولی ژنیتال							
زن	۰	۲	۵۲	۷۷	۴۸	۴۱	۲۲۰
مرد	۰	۰	۲	۱۰	۲۴	۷	۴۳
مجموع	۰	۲	۵۴	۸۷	۷۲	۴۸	۲۶۳
ترشح مجرا در مردان							
مرد	۰	۱	۲	۲۳	۳۶	۱۲	۷۴
گنوره (قطعی)							
زن	۰	۰	۰	۰	۰	۰	۰
مرد	۰	۰	۰	۰	۰	۰	۰
مجموع	۰	۰	۰	۰	۰	۰	۰
سیفیلیس اولیه و ثانویه (مشکوک)							
زن	۰	۰	۰	۰	۰	۰	۰
مرد	۰	۰	۰	۰	۰	۰	۰
مجموع	۰	۰	۰	۰	۰	۰	۰

جدول ۳-۳۳: شاخص‌های عملکردی واحد بهداشت حرفه‌ای حوزه معاونت بهداشتی استان کردستان

ردیف	شاخص	سال	
		۱۳۹۹	۱۴۰۰
۱	درصد کارگاه‌های تحت پوشش بهداشت حرفه‌ای*	۱۰۰٪	۱۰۰٪
۲	درصد شاغلین تحت پوشش بهداشت حرفه‌ای	۱۰۰٪	۱۰۰٪
۳	درصد کارگاه‌های بازرسی شده در سال جاری	۱۰۰٪	۱۰۰٪
۴	درصد شاغلینی که به خدمات بهداشت حرفه‌ای دسترسی دارند	۶۶٪	۶۶٫۷۴٪
۵	درصد شاغلینی که در کارگاه‌های دارای ریسک بالای بیماری‌های شغلی کار می‌کنند	۳۲٫۸۱٪	۳۵٫۶۲٪
۶	درصد شاغلین تحت پوشش معاینات شغلی*	۴۵٫۴۸٪	۴۹٫۳٪
۷	درصد کارگاه‌های دارای تشکیلات بهداشت حرفه‌ای	۷۴٫۳٪	۷۵٫۳٪
۸	درصد کارگاه‌های دارای عامل زیان‌آور گردوغبار، گاز و بخار و دود و دمه	۸٫۱۳٪	۸٫۵٪
۹	درصد کارگاه‌های دارای عامل زیان‌آور صدا	۹٫۸٪	۱۰٫۶٪
۱۰	درصد کارگاه‌های دارای عامل زیان‌آور روشنایی	۳٫۴۱٪	۳٫۰۳٪
۱۱	درصد کارگاه‌های دارای عامل زیان‌آور پرتو	۵٫۷۹٪	۵٫۶۸٪
۱۲	درصد کارگاه‌های دارای عامل زیان‌آور گرما و رطوبت	۱٫۳۸٪	۱٫۴۵٪
۱۳	درصد کارگاه‌های دارای عامل زیان‌آور سرما**	۰٫۰۹٪	۰٫۰۹٪
۱۴	درصد کارگاه‌های دارای عامل بیولوژیکی زیان‌آور***	۲٫۴۶٪	۲٫۷٪
۱۵	درصد شاغلین دارای عامل زیان‌آور وضعیت نامناسب بدن حین کار	۱۳٫۴۱٪	۱۲٫۶۲٪
۱۶	درصد شاغلین در مواجهه با حمل بار نامناسب	۳٫۵٪	۳٫۲۳٪
۱۷	درصد کارگاه‌هایی که صدای زیان‌آور را کنترل نموده‌اند	۶٫۷۹٪	۳٫۲۳٪
۱۸	درصد کارگاه‌هایی که عامل گردوغبار، گاز، بخار، دود و دمه زیان‌آور را کنترل نموده‌اند	۱۱٫۳۷٪	۱۰٫۱٪
۱۹	درصد کارگاه‌هایی که ایستگاه کار شاغلینشان اصلاح شده	۷٫۴٪	۸٫۹٪
۲۰	درصد کارگاه‌هایی که عامل حمل بار زیان‌آور را کنترل نموده‌اند****	۹٫۱۷٪	۵٫۹۲٪
۲۱	درصد شاغلینی که از وسایل حفاظت شنوایی مناسب استفاده می‌کنند	۶۹٫۲۵٪	۷۱٫۴٪

\* لازم به ذکر است مستندات سامانه جامع ناقص بوده و مستند این شاخص فرم آماری کاغذی است که پیوست می‌باشد.

\*\* درصد کارگاه‌های دارای عامل زیان‌آور سرما در سامانه جامع بازرسی در نظر گرفته نشده و احتمالاً این پارامتر در استرس حرارتی تعریف شده است.

\*\*\* درصد کارگاه‌های دارای عامل بیولوژیکی زیان‌آور در سامانه جامع بازرسی بصورت درصد شاغلین دارای عامل بیولوژیکی زیان‌آور تعریف شده است که این مقدار ۴/۳۹٪ می‌باشد.

\*\*\*\* درصد کارگاه‌هایی که عامل حمل بار زیان‌آور را کنترل نموده‌اند در سامانه جامع بازرسی در نظر گرفته نشده است و احتمالاً این پارامتر در کنترل‌های مشابه دیگر تعریف شده است.

**جدول ۳-۳۴: شاخص‌های عملکردی واحد سلامت روانی، اجتماعی و اعتیاد در سال ۱۴۰۰**

تعداد (نفر)	عنوان
۳۳۹۱۰۶	تعداد کل موارد غربالگری اولیه سلامت روان
۶۹۶۵	تعداد کل موارد مثبت غربالگری اولیه سلامت روان
۷۳۸۳۱	تعداد غربالگری اولیه همسر آزاری
۵۶۸	تعداد غربالگری اولیه مثبت همسر آزاری
۸۸۰۳	تعداد غربالگری اولیه کودک آزاری
۱۰۴	تعداد افراد با غربالگری اولیه مثبت کودک آزاری
۲۰۰۰۵۵	تعداد کل غربالگری اولیه اختلالات مصرف دخانیات، الکل و مواد توسط مراقب سلامت
۹۱۳۵	تعداد کل غربال مثبت اختلالات مصرف دخانیات، الکل و مواد توسط مراقب سلامت
۵۶۲۰	تعداد کل افراد غربالگری تکمیلی اختلالات مصرف دخانیات، الکل و مواد توسط کارشناس سلامت روان

**جدول ۳-۳۵: شاخص‌های عملکردی برنامه SARA (ارزیابی ایمنی و خطر) در سال ۱۴۰۰**

مقدار شاخص	عنوان شاخص
۱۰۰	آمادگی عملکردی واحدهای بهداشتی در برابر حوادث و بلایا
۵۰	ایمنی سازه‌های واحدهای بهداشتی
۴۹.۶۷	ایمنی غیرسازه‌ای واحدهای بهداشتی
۶۶.۵۸	ایمنی کلی واحدهای بهداشتی در برابر حوادث و بلایا
۸.۳۳	سطح ایمنی واحدهای بهداشتی در برابر حوادث و بلایا (نمره از ۱۰ محاسبه می‌شود)
۹.۵	سطح خطر واحدهای بهداشتی در برابر حوادث و بلایا (نمره از ۱۰ محاسبه می‌شود)
۱۰۰	پوشش کامل واحدهای بیمه بهداشتی در برابر حوادث و بلایا

**جدول ۳-۳۶: شاخص‌های عملکردی برنامه هر خانه یک پایگاه سلامت در سال ۱۴۰۰**

مقدار شاخص	عنوان شاخص
۱۲.۴	درصد خانوارهای دارای سفیر سلامت
۱۶.۳	درصد رابطان سلامت محله
۱۰۰	درصد مراقبین و کارکنان ستادی آموزش دیده در مورد برنامه هر خانه یک پایگاه
۲۵.۶	درصد سفیران آموزش دیده در حیطه ارتقای سلامت و پیشگیری در برنامه هر خانه یک پایگاه
۱۹.۷	درصد سفیران آموزش دیده در حیطه درمان‌های اولیه در برنامه هر خانه یک پایگاه
۱۹.۴	درصد سفیران آموزش دیده در حیطه توانبخشی در برنامه هر خانه یک پایگاه

# فصل چهارم

## معاونت آموزشی



## جدول ۴-۱: شاخص‌های آموزشی در سال ۱۴۰۰

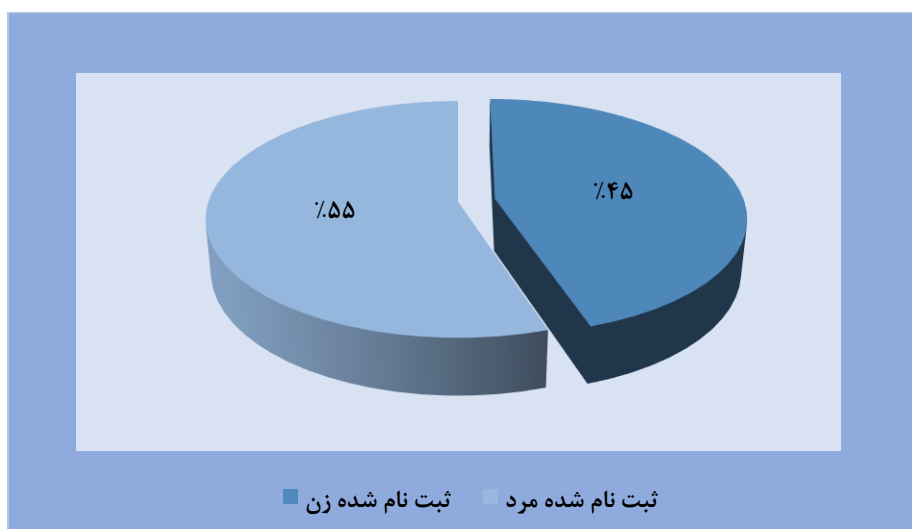
عناوین شاخص	واحد متعارف	عملکرد سال ۱۴۰۰
تعداد دانشجویان دوره کاردانی	نفر	۱۲
تعداد دانشجویان دوره کارشناسی	نفر	۱۵۱۱
تعداد دانشجویان دوره کارشناسی ارشد	نفر	۲۰۴
تعداد دانشجویان دوره دکتری عمومی	نفر	۱۳۳۳
تعداد دانشجویان دوره دکتری تخصصی	نفر	۲۱
تعداد دانشجویان دوره تخصصی پزشکی	نفر	۱۴۸
نسبت دانشجویان دوره تحصیلات تکمیلی به کل دانشجویان	درصد	۱۱.۵
نسبت دانشجویان مشروط شده به کل دانشجویان	درصد	۵.۵
نسبت دانشجویان اخراجی به کل دانشجویان	درصد	۰.۱۸
نسبت دانشجویان مردودی در امتحانات پایانی به دانشجویان واجد شرایط	درصد	۲۴
نسبت دانشجو به اعضاء هیئت علمی	درصد	۱۰.۹
نسبت دانشجو به کارکنان غیر عضو هیئت علمی	درصد	۱۷.۵
تعداد اعضای هیئت علمی جذب شده	نفر	۲۷
نسبت اعضای هیئت علمی با درجه استادیاری و بالاتر	درصد	۸۲.۴
تعداد اعضای هیات علمی ارتقای یافته	نفر	۹
نسبت اعضای هیات علمی ارتقاء یافته به کل اعضای هیات علمی	درصد	۳
درصد گروه‌های آموزشی درگیر در اجرای طرح ارزشیابی درونی به کل گروه‌ها	درصد	۸۷
تعداد برنامه‌های آموزش مداوم اجرا شده	تعداد	۸۶
نسبت برنامه‌های آموزش مداوم (باز آموزشی) دارای طراحی علمی به کل برنامه‌ها	درصد	۱۰۰
نسبت برنامه‌های مدون (بازآموزی) به تعداد مشمولین تحت پوشش در هر رشته (نسبت تعداد پزشکان هر گروه به تعداد برنامه‌های تشکیل شده)	درصد	۹۵
سرانه فضای آموزشی (دانشگاهی) بدون احتساب فضاهای بیمارستانی	متر مربع	۱۱.۷۸
سرانه فضای آموزشی (دانشگاهی) با احتساب فضاهای بیمارستانی	متر مربع	۴۵
تعداد بانک‌های اطلاعاتی فعال	تعداد	۳

جدول ۴-۲: مقایسه سه ساله شاخص‌های عملکرد حوزه معاونت آموزش و تحقیقات دانشگاه علوم پزشکی  
کردستان

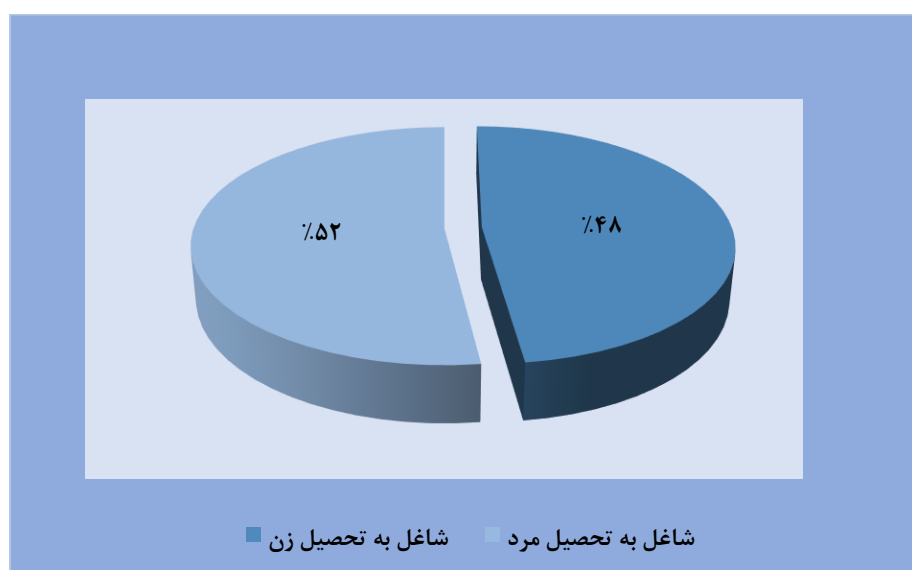
ردیف	عنوان شاخص	۱۳۹۸	۱۳۹۹	۱۴۰۰
۱	تعداد کارگاه‌های آموزشی برگزار شده جهت ارتقاء سطح توانمندی اساتید	۸۷	۴۷	۸۸
۲	تعداد برنامه‌های آموزش مداوم جامعه پزشکی و پیراپزشکی اجرا شده	۳۳۱	۵۲	۸۶
۳	میزان اجرای برنامه‌های مربوط به دانشجویان عضو دفتر استعدادهای درخشان (درصد)	۱۰۰	۱۰۰	۱۰۰
۴	درصد اجرای فرآیند ارزشیابی استاد توسط دانشجو (درصد)	۸۲.۷	۹۰	۹۳.۵
۵	تعداد جذب اعضای هیئت علمی مورد نیاز دانشگاه از طریق فراخوان	۲۴	۲	۲۷
۶	میزان پیشرفت اجرای طرح ارزشیابی درونی در گروه‌های آموزشی دانشگاه (درصد)	۶۰	۷۰	۷۵
۷	تعداد پژوهش‌های انجام شده در زمینه آموزش پزشکی	۴۴	۲۳	۲۴
۸	نسبت دانشجویان تحصیلات تکمیلی به کل دانشجویان	۱۱.۷	۱۱	۱۱.۵
۹	نسبت دانشجو به عضو هیات علمی (درصد)	۱۱.۷	۱۰.۸	۱۰.۹
۱۰	نسبت اعضای هیئت علمی ارتقاء یافته به کل اعضای هیئت علمی (درصد)	۱.۱	۴	۹
۱۱	نسبت اعضای هیئت علمی با درجه دکترای تخصصی و بالاتر به کل اعضای هیئت علمی (درصد)	۸۱.۶	۸۲.۳	۸۲
۱۲	نسبت دانشجویان مشروطی به کل دانشجویان (درصد)	۳.۲	۲.۸	۵.۵
۱۳	نسبت دانشجویان اخراجی (محروم از تحصیل) به کل دانشجویان (درصد)	۰.۲	۰.۱	۰.۱۸
۱۴	تعداد مجوزهای کسب شده برای تاسیس رشته‌های جدید	۰	۰	۰
۱۵	نسبت تخت آموزشی به دانشجو	۴۴.۸	۴۱.۶	۴۱
۱۶	تعداد برنامه‌های آموزشی زبان انگلیسی ویژه اعضای هیئت علمی	۲	۲	۳
۱۷	تعداد دانشجویان	۲۹۵۸	۳۱۸۱	۳۲۲۹
۱۸	تعداد اعضای هیئت علمی	۲۶۴	۲۹۴	۲۹۶
۱۹	تعداد رشته‌های موجود	۳۹	۴۰	۳۹
۲۰	رزیدنت شاغل به تحصیل	۱۳۰	۱۲۴	۱۴۸

**جدول ۴-۳: توزیع تعداد دانشجویان به تفکیک ثبت نام شده، شاغل به تحصیل، فارغ التحصیل**

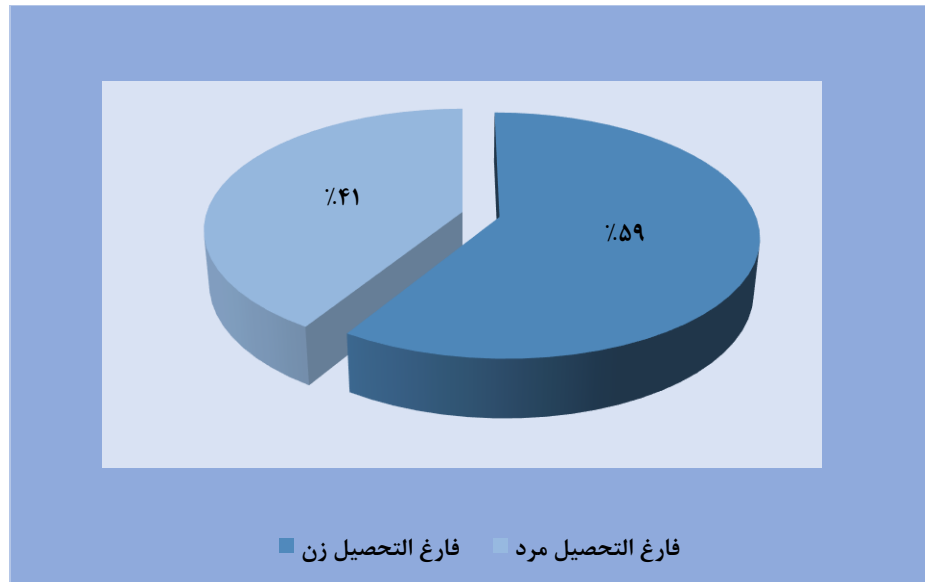
ثبت نام شده			شاغل به تحصیل			فارغ التحصیل		
زن	مرد	جمع	زن	مرد	جمع	زن	مرد	جمع
۳۷۲	۳۰۵	۶۷۷	۱۵۶۴	۱۶۶۵	۳۲۲۹	۳۱۴	۲۲۱	۵۳۵



**نمودار ۴-۱: تعداد دانشجویان ثبت نام شده در سال تحصیلی ۱۴۰۰**



**نمودار ۴-۲: تعداد دانشجویان شاغل به تحصیل در سال تحصیلی ۱۴۰۰**



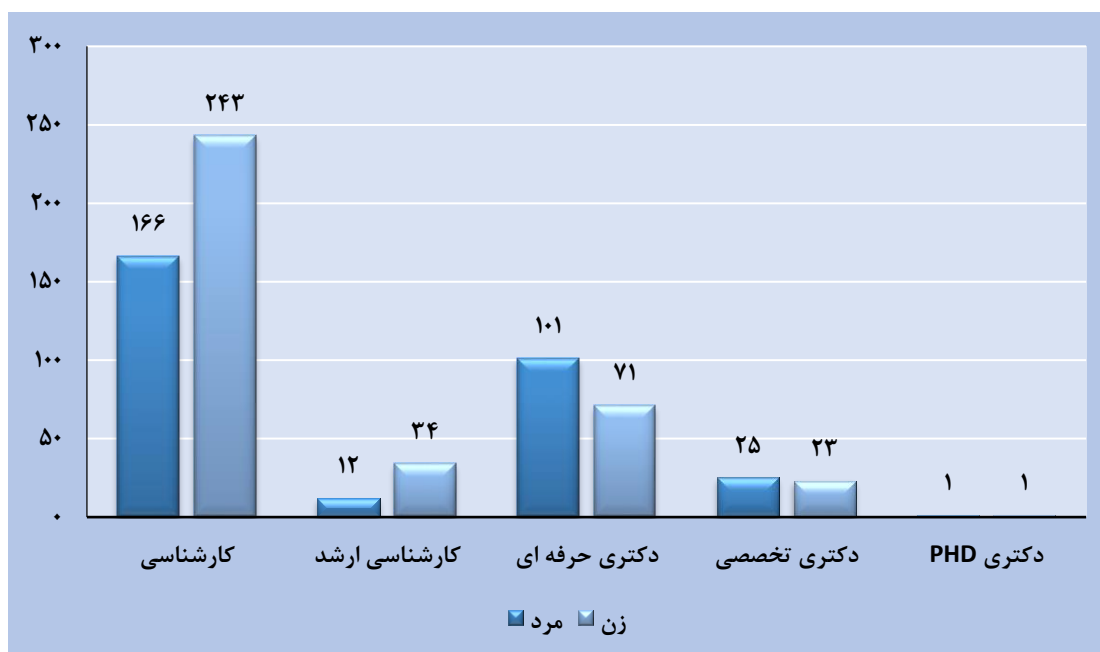
نمودار ۴-۳: تعداد دانشجویان فارغ التحصیل در سال تحصیلی ۱۴۰۰

جدول ۴-۴: توزیع فراوانی دانشجویان شاغل به تحصیل دانشگاه بر حسب مقطع تحصیلی در نیمسال اول سال تحصیلی ۱۴۰۰

جمع	زن	مرد	
۱۲	۰	۱۲	کاردانی
۱۵۱۱	۸۳۳	۶۷۸	کارشناسی
۲۰۴	۱۳۹	۶۵	کارشناسی ارشد
۱۳۳۳	۵۰۸	۸۲۵	ای دکتری حرفه
۱۴۸	۷۵	۷۳	دکتری تخصصی
۲۱	۹	۱۲	PHD دکتری
۳۲۲۹	۱۵۶۴	۱۶۶۵	جمع

جدول ۴-۵: توزیع فراوانی پذیرفته‌شدگان دانشگاه علوم پزشکی کردستان بر حسب مقطع تحصیلی در سال ۱۴۰۰

جمع	زن	مرد	
۰	۰	۰	کاردانی
۴۰۹	۲۴۳	۱۶۶	کارشناسی
۴۶	۳۴	۱۲	کارشناسی ارشد
۱۷۲	۷۱	۱۰۱	دکتری حرفه‌ای
۴۸	۲۳	۲۵	دکتری تخصصی
۲	۱	۱	دکتری PHD
۶۷۷	۳۷۲	۳۰۵	جمع



نمودار ۴-۴: توزیع فراوانی پذیرفته‌شدگان دانشگاه علوم پزشکی کردستان بر حسب مقطع تحصیلی در سال

۱۴۰۰

## جدول ۴-۶: توزیع فراوانی دانشجویان و فارغ‌التحصیلان دانشگاه علوم پزشکی کردستان بر حسب جنس

جمع	زن	مرد	
۳۲۲۹	۱۵۶۴	۱۶۶۵	شاغل به تحصیل
۵۳۵	۳۱۴	۲۲۱	فارغ‌التحصیل

## جدول ۴-۷: توزیع فراوانی فارغ‌التحصیلان مقاطع مختلف تحصیلی دانشگاه علوم پزشکی کردستان

جمع	زن	مرد	گروه تحصیلی / جنسیت
۱۹	۰	۱۹	کاردانی
۳۴۸	۲۲۰	۱۲۸	کارشناسی
۳۸	۲۷	۱۱	کارشناسی ارشد
۱۰۵	۵۳	۵۲	دکتری حرفه‌ای (پزشکی و دندانپزشکی)
۲۵	۱۴	۱۱	دکتری تخصصی پزشکی (PHD و دستیاری)
۵۳۵	۳۱۴	۲۲۱	جمع

## جدول ۴-۸: تعداد جلسات برگزار شده در معاونت آموزشی دانشگاه در سال ۱۴۰۰

تعداد مصوبات	تعداد جلسه	نام جلسه
۲۰۲	۲۲	شورای آموزشی دانشگاه
۱۰	۲	شورای تحصیلات تکمیلی دانشگاه
۲۰	۲	کمیته کارشناسی دانشگاه

## جدول ۴-۹: تعداد دانشکده‌های دانشگاه در سال ۱۴۰۰

ردیف	نام دانشکده	شهرستان	آدرس	تلفن
۱	پزشکی	سنندج	دانشگاه علوم پزشکی کردستان	۳۳۶۶۴۶۷۳
۲	دندانپزشکی	سنندج	دانشگاه علوم پزشکی کردستان	۳۳۶۶۸۷۷۰
۳	پیراپزشکی	سنندج	دانشگاه علوم پزشکی کردستان	۳۳۶۶۴۶۶۹
۴	پرستاری و مامایی	سنندج	دانشگاه علوم پزشکی کردستان	۳۳۶۲۷۶۳۶
۵	بهداشت	سنندج	دانشگاه علوم پزشکی کردستان	۳۳۶۲۶۹۶۹

## فصل پنجم

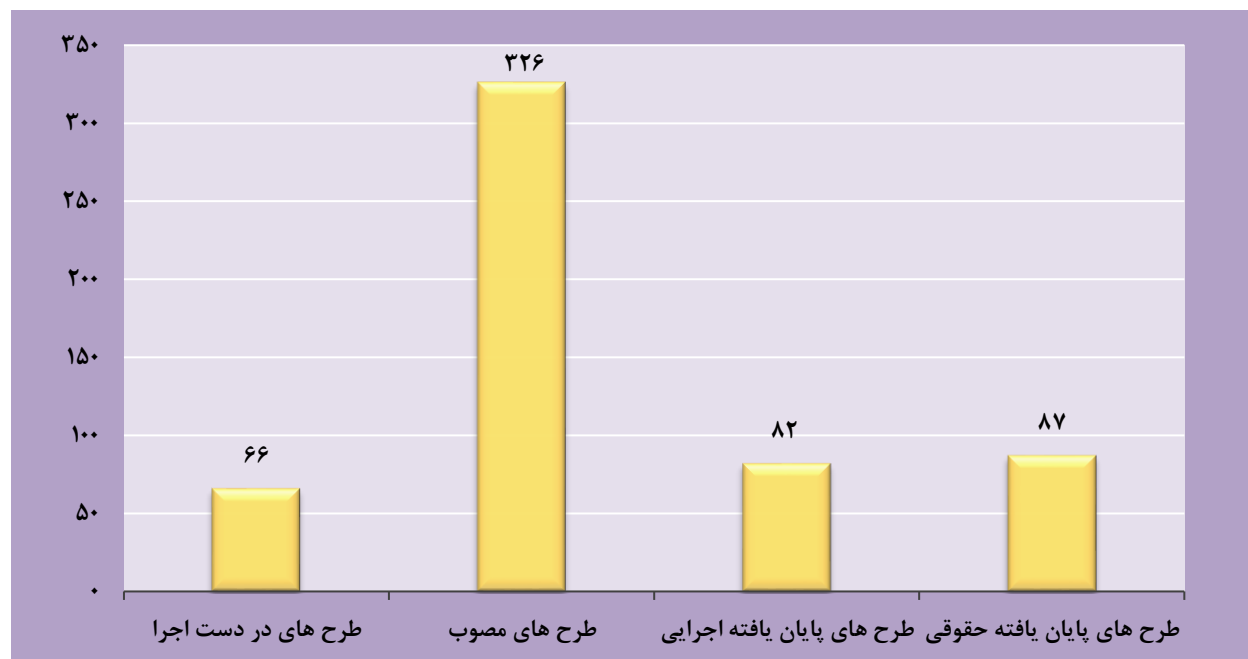
# معاونت تحقیقات و فناوری

**جدول ۵-۱: تعداد طرح‌های مصوب پژوهشی در سال ۱۴۰۰**

نوع طرح مصوب	تعداد
طرح ارجاع شده به کمیته اخلاق	۳۲۶
طرح‌های منطبق با اولویت	۶۵
پایان نامه	۲۰۲
طرح پایان نامه	۲۱
طرح تحقیقاتی	۱۰۲
طرح‌های نظام سلامت	۱

**جدول ۵-۲: فعالیت‌های مربوط به بررسی و تصویب طرح‌های تحقیقاتی در سال ۱۴۰۰**

طرح‌های پایان یافته		طرح‌های مصوب	طرح‌های در دست اجرا
حقوقی	اجرایی		
۸۷	۸۲	۳۲۶	۶۶



**نمودار ۵-۱: تعداد طرح‌های تحقیقاتی در سال ۱۴۰۰**



## جدول ۳-۵: مقالات چاپ شده در سال ۱۴۰۰

ردیف	نوع مقاله	تعداد
۱	مقالات چاپ شده در مجلات داخلی	۴۳
۲	مقالات چاپ شده در مجلات خارجی	۳۱۵
	PubMed	۳۷۰
	Scopus	۲۷۱
۳	مقالات برگرفته از پایان نامه‌ها	۱۶
	Web of Science	

## جدول ۴-۵: فعالیت‌های کمیته اخلاق در سال ۱۴۰۰

تعداد جلسات اصلی برگزار شده	تعداد جلسات غربالگری	تعداد طرح‌های تصویب شده
۱۶	۱۶	۳۲۶

## جدول ۵-۵: فعالیت‌های کمیته تحقیقات دانشجویی در سال ۱۴۰۰

تعداد و شماره مجله	نمایشگاه			کارگاه‌های برگزار شده	تعداد طرح‌های مصوب دانشجویی	تعداد همایش‌های برگزار شده	تعداد مقالات در همایش‌ها	تورهای دانشجویی
	ویژه‌نامه	CD	پمفلت					
چهار شماره مجله (زانکو)	-	-	-	۱۶ وینار	۲۳	-	-	-

## جدول ۶-۵: کارگاه‌های آموزشی برگزار شده در سال ۱۴۰۰

تعداد کارگاه	گروه هدف
۱۵	دانشجویان و اعضا هیئت علمی

## جدول ۵-۷: چاپ نشریات علمی در سال ۱۴۰۰

چاپ نشریه علمی			
تعداد انتشار	نوع نشریه	تیراژ	نام نشریه
۶ شماره (۷۲ مقاله)	دو ماهنامه	چاپ آنلاین	مجله علمی پژوهشی دانشگاه علوم پزشکی کردستان
۶ شماره (۷۲ مقاله)	دو ماهنامه	چاپ آنلاین	مجله روانشناسی شناخت
۴ شماره (۳۲ مقاله)	فصلنامه	چاپ آنلاین	مجله پرستاری و مامایی و پیراپزشکی
۴ شماره (۳۲ مقاله)	فصلنامه	چاپ آنلاین	مجله دانشجویی زانکو
۴ شماره (۳۲ مقاله)	فصلنامه	چاپ آنلاین	مجله انگلیسی دانشکده بهداشت (JAEHR)
۴ شماره (۳۲ مقاله)	فصلنامه	چاپ آنلاین	مجله انگلیسی بیماری‌های مزمن (CDJ)

## جدول ۵-۸: عملکرد بخش‌های اداری امانت کتابخانه مرکزی در سال ۱۴۰۰

بخش امانت	
تعداد مراجعین	تعداد تسویه حساب دانشجوی
۴۳۸۰	۵۶۰

## جدول ۵-۹: عملکرد بخش فهرست‌نویسی کتابخانه مرکزی در سال ۱۴۰۰

تعداد آماده‌سازی کتب فارسی و لاتین	تعداد فهرست‌نویسی کتب فارسی	تعداد فهرست‌نویسی کتب لاتین	تعداد ورود و کنترل کاربرگ کتب فارسی و لاتین
۳۲۰	۳۱۱	۹	۳۲۰

## جدول ۵-۱۰: عملکرد بخش پایگاه اطلاع‌رسانی کتابخانه مرکزی در سال ۱۴۰۰

تعداد پایگاه اطلاع‌رسانی فعال در نرم‌افزار کتابخانه	تعداد پایگاه‌های اطلاعاتی خریداری شده
۳۴	۲۰

**جدول ۵-۱۱: عملکرد بخش نشریات کتابخانه مرکزی در سال ۱۴۰۰**

تعداد ثبت نشریات لاتین براساس عنوان	تعداد ثبت نشریات لاتین براساس شماره
۲۲	-

**جدول ۵-۱۲: عملکرد بخش پایان نامه کتابخانه مرکزی در سال ۱۴۰۰**

تعداد تسویه حساب	تعداد فهرست نویسی و نمایه سازی	تعداد مراجعین	ورود کاربرگه ها
۱۸۰	۱۸۰	۲۳۰	۱۸۰

**جدول ۵-۱۳: عملکرد بخش سفارش کتابخانه مرکزی در سال ۱۴۰۰**

تعداد کتب خریداری و ثبت شده فارسی (جلد)	تعداد کتب خریداری و ثبت لاتین (جلد)	تعداد اشتراک مجله (جلد)
-	-	-

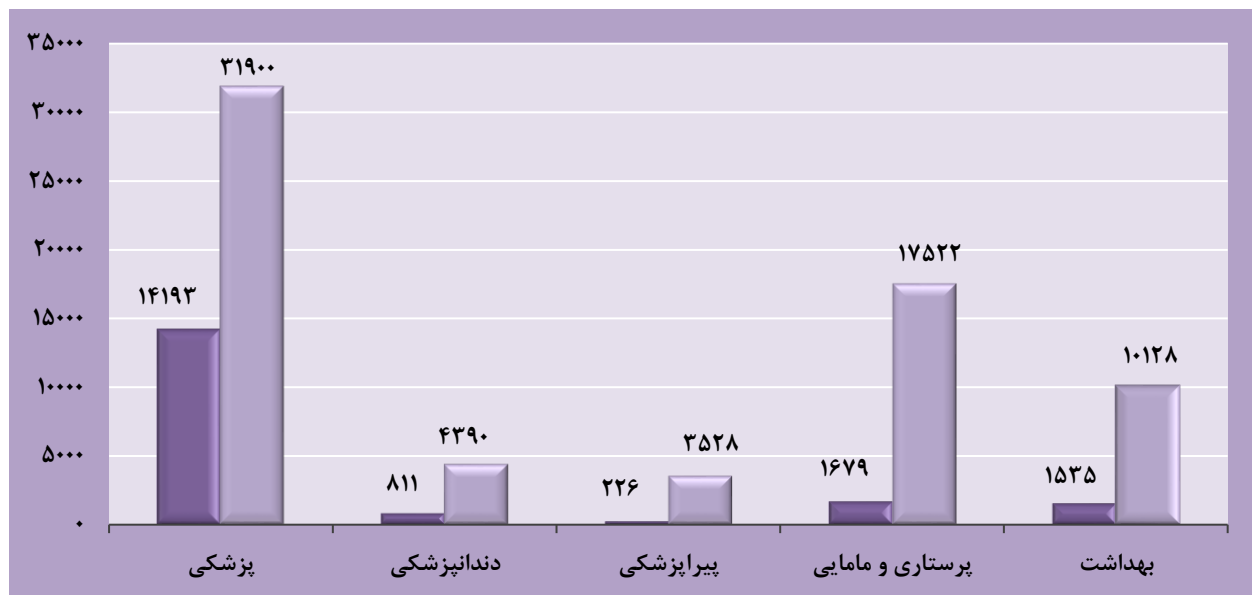
**جدول ۵-۱۴: تعداد کتابهای موجود در کتابخانه مرکزی بیمارستانهای سندج سال ۱۴۰۰**

ردیف	نام کتابخانه	تعداد کتب فارسی	تعداد کتب لاتین	اتصال به شبکه اینترنت
۱	بعثت	۳۶۲۷	۷۵۲	دارد
۲	توحید	۴۹۱۸	۷۵۹	دارد
۳	قدس	۴۲۶۹	۴۸۷	دارد
۴	کوثر	۵۰۱۴	۶۶۷	دارد

**جدول ۵-۱۵: تعداد کتاب‌های موجود در دانشکده‌های تابعه کتابخانه مرکزی در ۱۴۰۰**

ردیف	نام کتابخانه	تعداد کتب فارسی	تعداد کتب لاتین	اتصال به شبکه اینترنت
۱	پزشکی	۳۱۹۰۰	۱۴۱۹۳	دارد
۲	دندانپزشکی	۴۳۹۰	۸۱۱	دارد
۳	پیراپزشکی	۳۵۲۸	۲۲۶	دارد
۴	پرستاری و مامایی	۱۷۵۲۲	۱۶۷۹	دارد
۵	بهداشت	۱۰۱۲۸	۱۵۳۵	دارد

**نمودار ۵-۲: تعداد کتاب‌های موجود در دانشکده‌های تابعه کتابخانه مرکزی در ۱۴۰۰**



**جدول ۵-۱۶: دستاوردهای مرکز رشد و فناوری سلامت در سال ۱۴۰۰**

ردیف	عنوان دستاورد	تعداد
۱	تعداد شرکت‌های مستقر در مرکز رشد	۸
۲	تعداد طرح‌های مصوب در شورای فناوری دانشگاه	۴
۳	تعداد اختراعات ثبت شده	۵

## فصل ششم

# معاونت فرهنگی و دانشجویی

## جدول ۶-۱: شاخص‌های عملکرد معاونت دانشجویی و فرهنگی در سال ۱۴۰۰

ردیف	نوع فعالیت	تعداد
۱	برگزاری جلسات شورای فرهنگی	۱۲
۲	برگزاری جلسات شورای دانشجویی	۴
۳	برگزاری جلسات امر به معروف و نهی از منکر دانشگاه	۵
۴	برگزاری جلسات شورای امور قرآنی دانشگاه	۲
۵	برگزاری جلسات کمیته ناظر بر نشریات دانشجویی دانشگاه	۹
۶	برگزاری جلسات نشست‌های دانشجویی (پرسش و پاسخ)	۳۲
۷	برگزاری کارگاه‌های آموزشی، فرهنگی و مشاوره	۱۴
۸	برگزاری اردوهای فرهنگی، زیارتی، سیاحتی خارج از استان	-
۹	برگزاری اردوهای فرهنگی، زیارتی، سیاحتی داخل استان	۱
۱۰	برگزاری همایش سمینارهای آموزشی، فرهنگی	۷
۱۱	برپایی نماز جماعت در خوابگاه، دانشکده‌ها و مراکز	روزانه
۱۲	برگزاری جشن فارغ‌التحصیلان (در سه مقطع دکتری، کارشناسی ارشد، کارشناسی پرستاری و مامایی، کاردانی)	۵
۱۳	برگزاری جشن ازدواج دانشجویی	۱
۱۴	برگزاری یادواره شهدا و تجلیل از شهدای دانشجو	۲

## جدول ۶-۲: فعالیت‌های بهداشت محیط حوزه معاونت دانشجویی فرهنگی در سال ۱۴۰۰

ردیف	فعالیت‌ها	شش ماهه اول	شش ماهه دوم	جمع سالیانه
۱	آموزشی	۷	۵	۱۲
	تعداد جلسات	۴۰	۶۰	۱۰۰
۲	کارت معاینه پزشکی صادر شده (پرسنل آشپزخانه، بوفه و مهدکودک ...)	۱۳	۱۷	۳۰
۳	مراکز تهیه و توزیع مواد خوراکی دانشجویی	تعداد کل بازدید انجام شده	۳۴	۵۸
		تعداد کل مراکز تهیه و توزیع	۱	۲
		تعداد مکان‌های دارای معیار بهبودی و بهداشتی شده	۱	۲
۴	مواد خوراکی، آشامیدنی، بهداشتی	۷	۱۵	۲۲
	تعداد غیرقابل مصرف	-	-	-
۵	کلرسنجی	تعداد مطلوب	۴۷	۸۶
		تعداد نامطلوب و صفر	-	-
۶	نمونه برداری از آب شبکه توزیع مجموعه پردیس	تعداد نمونه شیمیایی	-	-
		نتایج	-	-
		تعداد مطلوب میکروبی	-	-
۷	اماکن عمومی دانشجویی (خوابگاه‌های دانشجویی و ...)	تعداد کل اماکن عمومی	۹	۱۸
		تعداد اماکن دارای معیار بهبودی و بهداشتی	۲	۴
		تعداد کل بازدیدهای انجام شده	۲۱	۶۸
۸	مرکز بهداشتی درمانی موجود در مجموعه پردیس	کل	۱	۲
		مطلوب	۱	۲
		نامطلوب	-	-
۹	عملیات سمپاشی خوابگاه‌های دانشجویی، سلف (سرویس، مسجد)	مساحت کل مکان‌های سمپاشی یا گندزدایی شده متر مکعب	۷۴۰۰ متر مکعب	۸۶۴۰۰ متر مکعب
		مقدار سم یا ماده گندزدایی بکار رفته	۲۵ لیتر	۳۳ لیتر
۱۰	بازدیدهای روزانه بهداشت محیط (از سلف سرویس، خوابگاه‌های دانشجویی، دانشکده‌ها و ...)	۱۳۷	۱۶۵	۳۰۲

جدول ۶-۳: مساحت و سال ساخت و زیربنای خوابگاه‌های دانشجویی در سال ۱۴۰۰

سال بهره‌برداری	ظرفیت فعلی	ظرفیت استاندارد	زیربنا	سال ساخت	خوابگاه
۱۳۷۲	۲۰۳	۱۵۰	۲۲۵۰	۱۳۶۸	فاطمیه ۱
۱۳۷۲	۱۶۱	۱۵۰	۲۲۵۰	۱۳۶۸	فاطمیه ۲
۱۳۷۶	۱۸۵	۱۶۰	۱۸۰۰	۱۳۷۳	فاطمیه ۳
۱۳۸۴	۱۷۰	۱۳۰	۱۹۰۰	۱۳۸۳	شهید ورمقانی
۱۳۶۴	۱۷۷	۱۶۰	۱۵۰۰	۱۳۶۲	توحید
نامشخص	۵۶	۴۰	۷۳۶	نامشخص	بعثت (استیجاری)
۱۳۵۲	۸	۸	۷۰۶	۱۳۵۰	آپارتمان‌های ادب متهلی
۱۳۹۶	۳۰۵	۳۰۰	۳۶۰۰	۱۳۹۴	۲۲ گولان
۱۳۷۲	۷۳	۶۰	۲۴۰۰	۱۳۷۰	مولوی
۱۳۷۵	۳۲	۳۲	۹۰۵	۱۳۷۴	۱/۱۷ بهاران متهلی



جدول ۴-۶: فرم اطلاعات خوابگاه‌های دانشجویی دانشگاه علوم پزشکی در سال ۱۴۰۰

تلفن	نشانی پستی	پذیرش بهمن ماه	پذیرش مهرماه	ظرفیت فعلی	تعداد تخت موجود در خوابگاه	جنس پذیرش	خوابگاه
۸۵۳۶	سنندج، خیابان پاسداران، پردیس دانشگاه علوم پزشکی کردستان، کدپستی ۶۶۱۷۷-۱۳۴۴۶	۱۴	۳۸	۱۸۹	۲۲۷	خواهران	فاطمیه ۱
۸۴۷۴	سنندج، خیابان پاسداران، پردیس دانشگاه علوم پزشکی کردستان، کدپستی ۶۶۱۷۷-۱۳۴۴۶	۵	۱۸	۱۵۸	۱۸۹	خواهران	فاطمیه ۲
۸۴۲۰	سنندج، خیابان پاسداران، پردیس دانشگاه علوم پزشکی کردستان، کدپستی ۶۶۱۷۷-۱۳۴۴۶	۱۲	۶۲	۱۶۹	۲۰۶	خواهران	فاطمیه ۳
۸۵۳۷	سنندج، خیابان پاسداران، پردیس دانشگاه علوم پزشکی کردستان، کدپستی ۶۶۱۷۷-۱۳۴۴۶	۱۵	۲۳	۱۶۴	۱۸۹	خواهران	شهید ورمقانی
۳۳۲۲۸۱۷۲۰	سنندج، داخل محوطه بیمارستان توحید	۴۱	۱۵۰	۱۹۱	۱۹۰	برادران	توحید
۳۳۶۶۳۷۹۴	سنندج، خیابان سعدی بالاتر از چهارراه جام جم	۳۲	۳۵	۶۷	۷۲	برادران	بعثت
-	سنندج، سه راه ادب، آپارتمان‌های ادب، بلوک ۴۶	۱	۳	۸	-	متاهلی	متاهلی آپارتمان‌های ادب
۳۳۲۴۷۹۸۰	سنندج، خیابان پاسداران، بلوار انتظام	۱۴۱	۲۹۰	۳۳۰	۳۳۶	برادران	۲۲ گولان
۳۳۲۴۷۹۸۰	سنندج، خیابان مولوی، کوچه طلوع، کد پستی ۶۶۱۶۶-۵۳۷۴۱	در سال ۱۴۰۰ تعطیل بوده است.				خواهران	مولوی
-	۱/۱۷ بهاران آپارتمان‌های خانه گستر بلوک ۱۲ و ۱۳	۸	۹	۳۲	-	متاهلی	۱/۱۷ بهاران

**جدول ۶-۵: توزیع فراوانی دانشجویان مقیم در خوابگاه‌های دانشجویی بر اساس رشته تحصیلی در سال ۱۴۰۰**

جمع		پسر		دختر		خوابگاه
بهمن	مهر	بهمن	مهر	بهمن	مهر	
۴۷۴	۲۷۲	۳۱۲	۱۵۳	۱۶۲	۱۱۹	پزشکی
۱۰۳	۴۷	۶۴	۱۳	۳۹	۳۴	دندانپزشکی
۲۷۷	۱۶۵	۱۲۸	۲۹	۱۴۹	۱۳۶	پرستاری و مامایی
۱۶۲	۸۵	۵۹	۳۲	۱۰۳	۵۳	بهداشت
۲۳۷	۱۲۰	۱۵۰	۴۴	۸۷	۷۶	پیراپزشکی
۱۲۵۳	۶۸۹	۷۱۳	۲۷۱	۵۴۰	۴۱۸	جمع

**جدول ۶-۶: تعداد پرس غذا و تحویل به دانشجویان در سال ۱۴۰۰**

شام	نهار
۱۱۵۰۱۵	۱۴۳۴۶۰

**جدول ۶-۷: وام تحصیلی و مسکن ارائه شده به دانشجویان در سال ۱۴۰۰ (نیمسال اول)**

دانشکده	نوع وام	تعداد		مبلغ (ریال) متاهل	مبلغ (ریال) مجرد	جمع
		متاهل	مجرد			
پزشکی	تحصیلی	۲۴	۳۶۶	۸۱۹۰۰۰۰۰۰	۵۷۶۴۵۰۰۰۰۰	۸۲۴۷۶۴۵۰۰
	مسکن	-	-	-	-	-

جدول ۶-۸: وام تحصیلی و مسکن ارائه شده به دانشجویان در سال ۱۴۰۰

جمع	مبلغ (ریال) مجرد	مبلغ (ریال) متاهل	تعداد مجرد	تعداد متاهل	نوع وام	دانشکده
۱۵۲۹۴۹۵۰۰۰۰	۱۳۴۲۸۲۰۰۰۰۰	۱۸۸۶۷۵۰۰۰۰	۷۷۶	۵۰	تحصیلی	پزشکی
-	-	-	-	-	مسکن	
۵۶۴۴۱۰۰۰۰۰	۴۵۲۸۶۰۰۰۰۰	۱۱۱۵۵۰۰۰۰۰	۲۶۴	۳۱	تحصیلی	پیراپزشکی
-	-	-	-	-	مسکن	
۸۷۴۲۸۳۷۰۰۰	۸۲۱۷۰۰۰۰۰۰۰	۵۲۵۸۳۷۰۰۰	۵۰۰	۱۶	تحصیلی	پرستاری و مامایی
-	-	-	-	-	مسکن	
۳۴۵۸۸۷۰۰۰۰	۲۷۲۹۷۰۰۰۰۰	۷۲۹۱۷۰۰۰۰	۱۵۴	۲۳	تحصیلی	بهداشت
-	-	-	-	-	مسکن	
۴۳۹۲۴۷۵۰۰۰	۳۶۶۹۱۰۰۰۰۰	۷۲۳۳۷۵۰۰۰	۲۱۴	۲۱	تحصیلی	دندانپزشکی
-	-	-	-	-	مسکن	

جدول ۶-۹: اطلاعات وام‌های دانشجویی در سال تحصیلی ۱۴۰۰

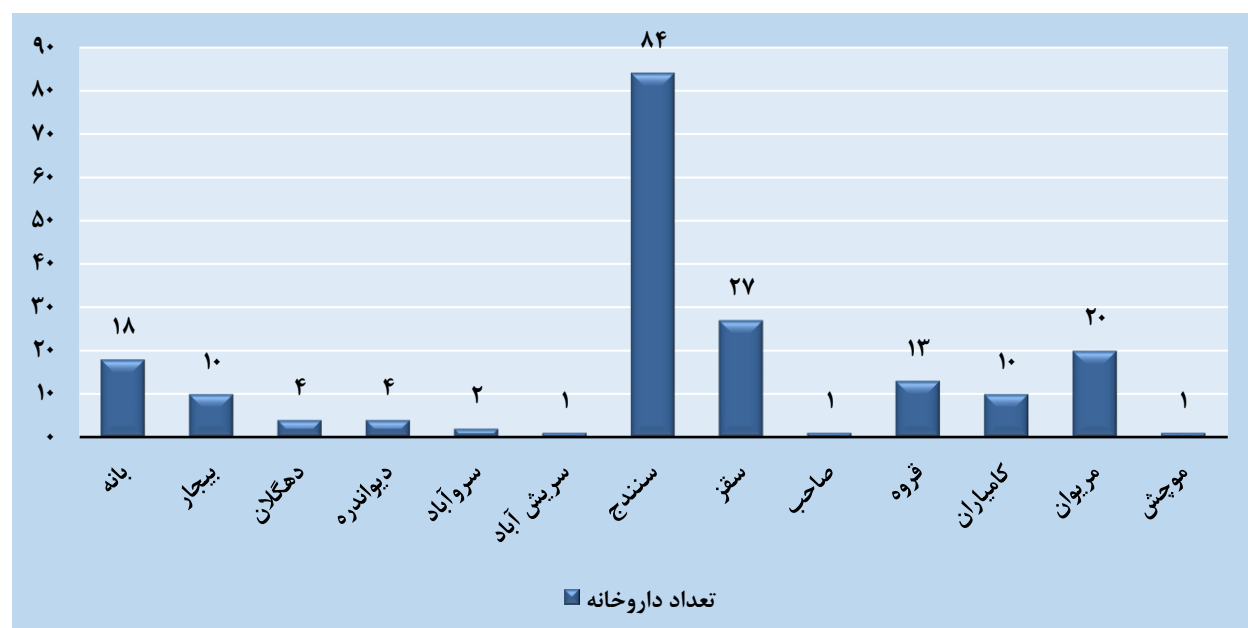
ردیف	نوع وام	تعداد نفر دانشجو	مبلغ کل به ریال
۱	وام ضروری شش ماهه اول ۱۴۰۰	-	-
۲	وام ضروری شش ماهه دوم ۱۴۰۰	۴۴۵	۶۸۸۷۰۰۰۰۰۰
۳	وام ودیعه مسکن شش ماهه اول ۱۴۰۰	-	-
۴	وام ودیعه مسکن شش ماهه دوم ۱۴۰۰	۱۶	۸۱۶۶۶۶۶۶۶۶
۵	وام شهریه شش ماهه اول ۱۴۰۰	-	-
۶	وام شهریه شش ماهه دوم ۱۴۰۰	۵۷	۲۶۳۰۰۰۰۰۰۰
۷	وام بنیاد علوی در سال ۱۴۰۰	-	-
۸	بیمه دانشجویی سال ۱۴۰۰	۳۲۴۳	۱۰۳۷۷۶۷۱۴

# فصل هفتم

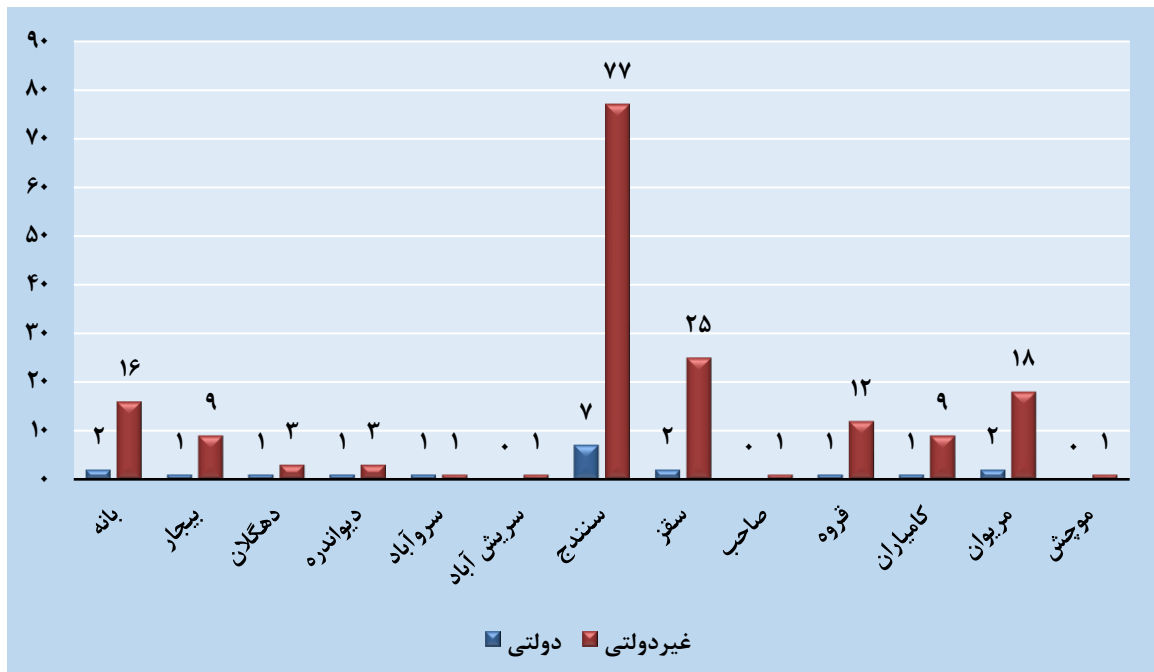
## معاونت غذا و دارو

جدول ۷-۱: تعداد کل داروخانه‌ها در سطح استان در سال ۱۴۰۰

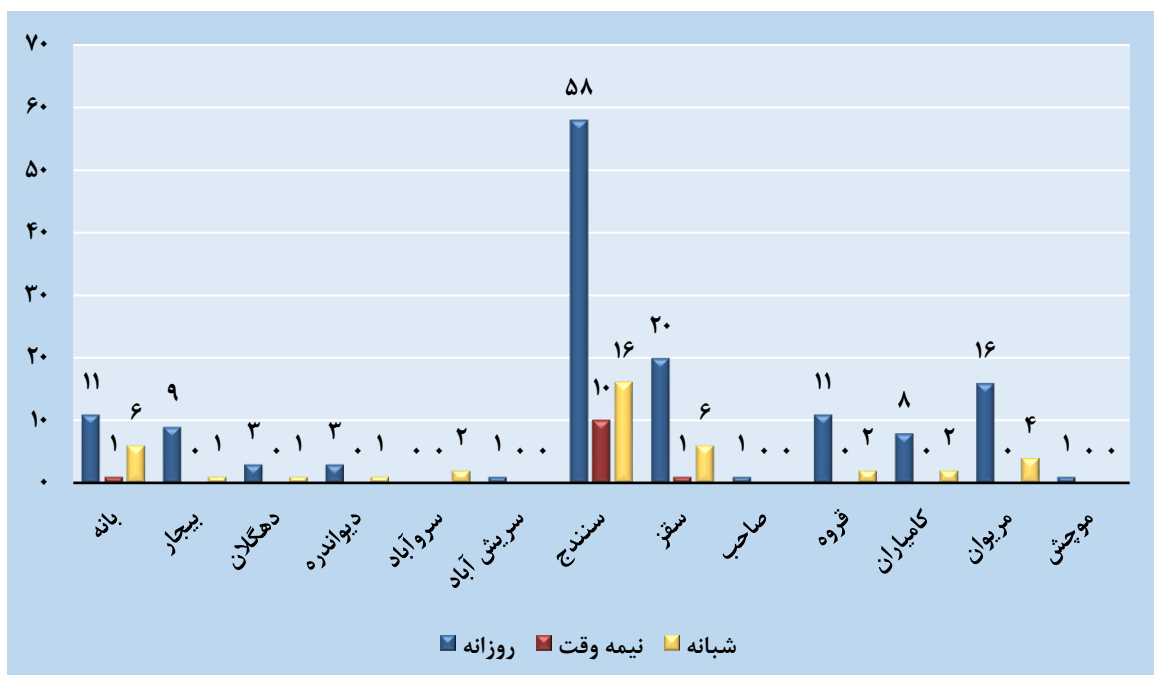
شهر	تعداد کل داروخانه	دولتی	غیردولتی	روزانه	نیمه وقت	شبانه‌روزی
بانه	۱۸	۲	۱۶	۱۱	۱	۶
بیجار	۱۰	۱	۹	۹	۰	۱
دهگلان	۴	۱	۳	۳	۰	۱
دیواندره	۴	۱	۳	۳	۰	۱
سروآباد	۲	۱	۱	۰	۰	۲
سریش آباد	۱	۰	۱	۱	۰	۰
سنندج	۸۴	۷	۷۷	۵۸	۱۰	۱۶
سقز	۲۷	۲	۲۵	۲۰	۱	۶
صاحب	۱	۰	۱	۱	۰	۰
قروه	۱۳	۱	۱۲	۱۱	۰	۲
کامیاران	۱۰	۱	۹	۸	۰	۲
مریوان	۲۰	۲	۱۸	۱۶	۰	۴
موچش	۱	۰	۱	۱	۰	۰
جمع	۱۹۵	۱۹	۱۷۶	۱۴۲	۱۲	۴۱



نمودار ۷-۱: تعداد کل داروخانه‌ها در سطح استان در سال ۱۴۰۰



نمودار ۲-۷: تعداد کل داروخانه‌ها در سطح استان بر حسب خصوصی و دولتی در سال ۱۳۹۹



نمودار ۳-۷: تعداد کل داروخانه‌ها در سطح استان بر حسب شبانه‌روزی، نیمه‌وقت و روزانه در سال ۱۴۰۰

**جدول ۷-۲: شاخص‌های دارو در سال ۱۴۰۰**

عنوان شاخص	عملکرد سال ۱۳۹۸	عملکرد سال ۱۳۹۹	عملکرد سال ۱۴۰۰
سرانه اقلام دارویی در هر نسخه	۲.۳۳۶۷	۲.۷	۲.۹۳
نسبت درصد نسخ دارویی کنترل شده	۷.۵۳۶	۸.۰۲	۸.۰۱
نسبت نسخ حاوی داروی تزریقی	۳۵.۹۷	۳۳.۷۶	۳۴.۰۸
تعداد داروخانه (غیردولتی، دولتی)	۱۷۶	۱۸۸	۱۹۵

**جدول ۷-۳: کادر فعلی آزمایشگاه کنترل مواد غذایی، آرایشی و بهداشتی معاونت غذا و دارو در سال ۱۴۰۰**

رشته	علوم آزمایشگاهی	شیمی	صنایع غذایی
تعداد	۱	۴	۴

**جدول ۷-۴: آمار عملکرد واحد آموزش معاونت غذا و دارو در سال ۱۴۰۰**

شاخص	سه ماهه اول	سه ماهه دوم	سه ماهه سوم	سه ماهه چهارم	جمع
میزان ساعت شرکت کارشناسان در برنامه‌های آموزشی پودمانی تخصصی و کارگاه‌ها	۳۱	۳۴	۴۲	۳۲	۱۳۹
تعداد کار آموزان (مسئولین فنی) آموزش دیده	۲	۲	۲	۵۳	۵۹

**جدول ۷-۵: آمار عملکرد بخش‌های مختلف آزمایشگاه کنترل مواد غذایی و بهداشتی استان در سال ۱۴۰۰**

بخش‌های آزمایشگاه	تعداد نمونه	مطابقت با استاندارد	عدم مطابقت با استاندارد
شیمی	۲۷۹۱	۱۶۷۸	۱۱۱۳
میکروبیولوژی	۱۴۴۸	۶۹۶	۷۵۲

**جدول ۷-۶: آمار عملکرد آزمایشگاه کنترل مواد غذایی و بهداشتی استان کردستان در سال ۱۴۰۰**

شرح فعالیت	اداره نظارت و واحدهای تابعه	تعداد نمونه	مطابقت با استاندارد	عدم مطابقت با استاندارد
نمونه فرآورده‌های خوراکی آشامیدنی از:	اداره نظارت و واحدهای تابعه	۱۰۹۰	۶۵۲	۴۳۸
	معاونت و مراکز بهداشتی	۲۰۱۳	۱۰۳۰	۹۸۳
	سایر مراکز	۵۸۲	۴۶	۵۳۶
نمونه فرآورده‌های آرایشی و بهداشتی از:	اداره نظارت و واحدهای تابعه	۱۰۱	۹۹	۲
	معاونت و مراکز بهداشتی	۰	۰	۰
	سایر مراکز	۰	۰	۰

**جدول ۷-۷: عملکرد واحد نظارت بر داروهای اعتیاد آور سال ۱۴۰۰**

ردیف	شاخص	سه ماهه اول	سه ماهه دوم	سه ماهه سوم	سه ماهه چهارم	جمع
۱	تعداد فاکتور صادره برای بیماران بستری (بیمارستان‌های دولتی)*	۱۸	۲۴	۱۹	۱۹	۸۰
۲	تعداد فاکتور صادره برای بیماران بستری (بیمارستان‌ها و کلینیک‌های خصوصی)	۳	۱۱	۷	۹	۳۰
۳	تعداد موارد مراجعه بیماران سرپایی برای اخذ داروی مخدر	۱۱۰	۹۲	۱۱۵	۱۰۶	۴۲۳
۴	تعداد حواله صادر شده برای مراکز سوء مصرف	۴۸	۹۱	۸۴	۸۷	۳۱۰

\* یادآوری می‌گردد بند ۱ در خصوص تعداد فاکتورهای صادره معاونت غذا و دارو برای بیمارستان‌های دولتی و واحد مخدر شبکه‌های بهداشت شهرستان می‌باشد و آمار بیماران مصرف‌کننده سرپایی و مراکز درمان سوء مصرف مواد شهرستان‌ها در دسترس این معاونت نمی‌باشد.



**جدول ۷-۸: آمار رسیدگی به تخلفات دارویی داروخانه‌های استان کردستان سال ۱۴۰۰**

شاخص	سه ماهه اول	سه ماهه دوم	سه ماهه سوم	سه ماهه چهارم	جمع
تذکر شفاهی با درج در فرم نظارتی	۱۱	۹	۱۲	۱۰	۴۲
تذکر کتبی و درج در پرونده	۴	۳	۳	۵	۱۵

**جدول ۷-۹: عملکرد واحد بازرسی و نظارت اداره دارو در سال ۱۴۰۰**

شاخص	سه ماهه اول	سه ماهه دوم	سه ماهه سوم	سه ماهه چهارم	جمع
تعداد بازدید از داروخانه‌های خصوصی	۱۲۱	۱۲۰	۱۴۳	۱۶۹	۵۵۳
تعداد موارد بررسی و پاسخ به شکایات در خصوص داروخانه‌ها	۱۱	۱۰	۲۲	۲۱	۶۴
تعداد موارد کشفیات و معدومی‌های دارویی	۰	۰	۱	۰	۱

**جدول ۷-۱۰: عملکرد واحد امور داروخانه‌ها در سال ۱۴۰۰**

شاخص	سه ماهه اول	سه ماهه دوم	سه ماهه سوم	سه ماهه چهارم	جمع
تعداد صدور پروانه تاسیس	۲	۴	۲	۲	۱۰
تعداد صدور پروانه مسئول فنی	۱۵	۲۵	۳۸	۲۴	۱۰۲
تعداد پرونده بررسی شده در کمیسیون ماده ۲۰	۴۶	۹۶	۹۷	۵۱	۲۹۰
تعداد جلسات کمیسیون ماده ۲۰	۴	۵	۴	۳	۱۶
تعداد جلسات ستاد توزیع داروی دانشگاه	۰	۰	۰	۱	۱

## جدول ۷-۱۱: فعالیتهای آموزشی انجام شده در واحدهای ستادی معاونت غذا و دارو استان کردستان

واحد آموزش	کارگاه آموزشی	کلاس آموزشی	نمایشگاه	بسیج اطلاع رسانی	پوستر	پمفلت	کتاب یا کتابچه
اداره غذا	۸	۸	۰	۰	۲۹۶۸	۴۲۶	۰
اداره دارو	۲	۴	۰	۰	۱۲	۵۵	۰
جمع	۱۰	۱۲	۰	۰	۲۹۸۰	۴۸۱	۰

## جدول ۷-۱۲: آمار واحدهای تولیدی خوراکی، آشامیدنی، آرایشی و بهداشتی استان کردستان در سال ۱۴۰۰

ردیف	عنوان	تعداد
۱	واحدهای تولیدی مواد خوراکی و آشامیدنی	۱۳۵
۲	واحدهای تولیدی آرایشی و بهداشتی	۱۰
۳	سردخانه و سیلو استان	۱۱
۴	گمرکات استان	۲
۵	شهرستانهای دارای نماینده معاونت جهت نظارت بر مواد غذایی و آرایشی و بهداشتی در شبکه بهداشت و درمان	۹
۶	واحدهای تولیدی دارای سیستم کنترل کیفیت	۳

### جدول ۷-۱۳: آمار عملکرد و فعالیت واحد بازرسی و نمونه برداری جهت کنترل مراکز تولیدی مواد خوراکی و آشامیدنی

شاخص	سه ماهه اول	سه ماهه دوم	سه ماهه سوم	سه ماهه چهارم	جمع
پایش شبکه‌های بهداشتی استان	۹	۹	۹	۹	۳۶
تعداد موارد رسیدگی به شکایت	۲۷	۶۳	۲۹	۵۲	۱۷۱
تعداد موارد بررسی و پاسخ‌گویی به استعلام سازمان صنعت و معدن، جهاد کشاورزی و شرکت شهرک‌ها	۳۰	۳۰	۳۳	۳۰	۱۲۳
تعداد بازدید کارشناسان واحدهای نظارتی شهرستان‌ها	۱۵۶	۱۳۷	۱۴۱	۸۹	۵۲۳
بازدیدهای مشترک کارشناسان ستادی با سایر سازمان‌ها (بازرسی و نظارت - استاندارد - بازرگانی - نیروی انتظامی)	۱۲	۷۹	۶۷	۶	۱۶۴
اقلام نمونه‌برداری شده مواد خوردنی و آشامیدنی آرایشی و بهداشتی	۱۴۷	۲۰۰	۱۸۸	۲۱۰	۷۴۵
معرفی واحد‌های تولیدی متخلف به مراجع قضایی	۰	۰	۲	۸	۱۰
میزان مواد اولیه و فرایند شده خوردنی و آشامیدنی آرایشی و بهداشتی توقیف شده	۱۸	۲۴	۵۸	۹	۱۰۹
میزان مواد اولیه و فرایند شده خوردنی و آشامیدنی آرایشی و بهداشتی معدوم شده (سندج)	۰	۰	۰	۰	۰
تعداد اقلام محصولات غذایی، آشامیدنی، آرایشی و بهداشتی توقیف شده در بازرسی‌های منجر به کشف محصولات قاچاق	۹۲	۲۷۲	۵۰۴	۲۳۵	۱۱۰۳
ارزش ریالی محصولات غذایی، آشامیدنی، آرایشی و بهداشتی توقیف شده در بازرسی‌های منجر به کشف محصولات قاچاق	۴۷۲۲۷۰۰۰	۱۷۰۵۴۰۰۰۰	۷۸۱۱۰۰۰۰	۲۶۹۰۰۰۰۰	۳۲۲۷۷۷۰۰۰
تعداد بازدید کارشناسان از مراکز عرضه محصولات آرایشی و بهداشتی	۷۱۰	۸۴۰	۷۷۷	۸۴۶	۳۱۷۳

**جدول ۷-۱۴: آمار فعالیت واحد صدور پروانه‌های بهداشتی و مجوز صادرات و واردات کالا اداره نظارت بر مواد خوراکی و آشامیدنی، آرایشی و بهداشتی در سال ۱۴۰۰**

جمع	سه ماهه چهارم	سه ماهه سوم	سه ماهه دوم	سه ماهه اول	شاخص	
					مستول فنی	تعداد تشکیل جلسات کمیته فنی (تاسیس، مسئول فنی و بهره‌برداری)
۱۸	۴	۴	۸	۲	تعداد تشکیل جلسات کمیته فنی (تاسیس، مسئول فنی و بهره‌برداری)	مستول فنی
۰	۰	۰	۰	۰	صدور	تاسیس و بهره‌برداری
۳۸	۶	۸	۱۵	۹	صدور	ساخت
۴۷	۹	۱۴	۱۶	۸	صدور	تمدید
۱۹۲	۳۲	۵۲	۷۵	۳۳	تمدید	صدور گواهی بهداشت
۱۹۹	۵۹	۴۱	۵۸	۴۱	صدور	شناسه نظارت کارگاهی
۳۴	۱۰	۱۵	۸	۱	صدور	
۷۶	۲۸	۱۸	۲۰	۱۰	تمدید	

**جدول ۷-۱۵: عملکرد واحد تجهیزات و ملزومات پزشکی در سال ۱۴۰۰**

جمع	سه ماهه چهارم	سه ماهه سوم	سه ماهه دوم	سه ماهه اول	شرح فعالیت
					تایید مجوز صدور پروانه بهره‌برداری
۶	۱	۲	۲	۱	تایید مجوز صدور پروانه بهره‌برداری
۶	۰	۱	۲	۳	تعداد صدور مجوز مسئول فنی
۹	۴	۰	۲	۴	تعداد صدور مجوز توزیع کننده
۱۲	۵	۳	۴	۰	تعداد صدور مجوز اصناف
۰	۰	۰	۰	۰	تعداد صدور پروانه تولید

**جدول ۷-۱۶: فعالیت‌های آموزشی انجام شده در واحد تجهیزات و ملزومات پزشکی در سال ۱۴۰۰**

کتاب یا کتابچه	پمفلت	پوستر	بسیج اطلاع رسانی	نمایشگاه	کلاس آموزشی	کارگاه آموزشی	واحد آموزش
۰	۰	۱	۰	۰	۱	۱	اداره تجهیزات

**جدول ۷-۱۷: آمار رسیدگی به تخلفات واحدهای تجهیزات و ملزومات پزشکی استان در سال ۱۴۰۰**

شرح فعالیت	سه ماهه اول	سه ماهه دوم	سه ماهه سوم	سه ماهه چهارم	جمع
تذکر کتبی و درج در پرونده	۴۷	۴۵	۲۶	۵۲	۱۷۰
معرفی شده به واحد قضایی	۰	۶	۱	۰	۷

**جدول ۷-۱۸: عملکرد واحد بازرسی و نظارت اداره ملزومات پزشکی در سال ۱۴۰۰**

شرح فعالیت	سه ماهه اول	سه ماهه دوم	سه ماهه سوم	سه ماهه چهارم	جمع
تعداد بازدید از سطح عرضه	۳۱	۲۴	۱۴	۳۲	۱۰۱
تعداد بازدید از شرکت‌های توزیع کننده	۱۲	۹	۲۰	۸	۴۹
تعداد بازدید از مراکز بهداشتی و درمانی	۱۰	۱۱	۷	۱۲	۴۰
تعداد بازدید در قالب گشت مشترک	۰	۱۵	۶	۲۰	۴۱
ارزیابی ملزومات و تجهیزات پزشکی مکشوفه (به ریال)	۰	۷۰۶۵۰۰۰۰	۶۰۰۰۰۰۰	۰	۷۶۶۵۰۰۰۰
تعداد بازدید از واحدهای تولیدی	۱۶	۹	۶	۷	۳۸

## فصل هشتم

# معاونت درمان

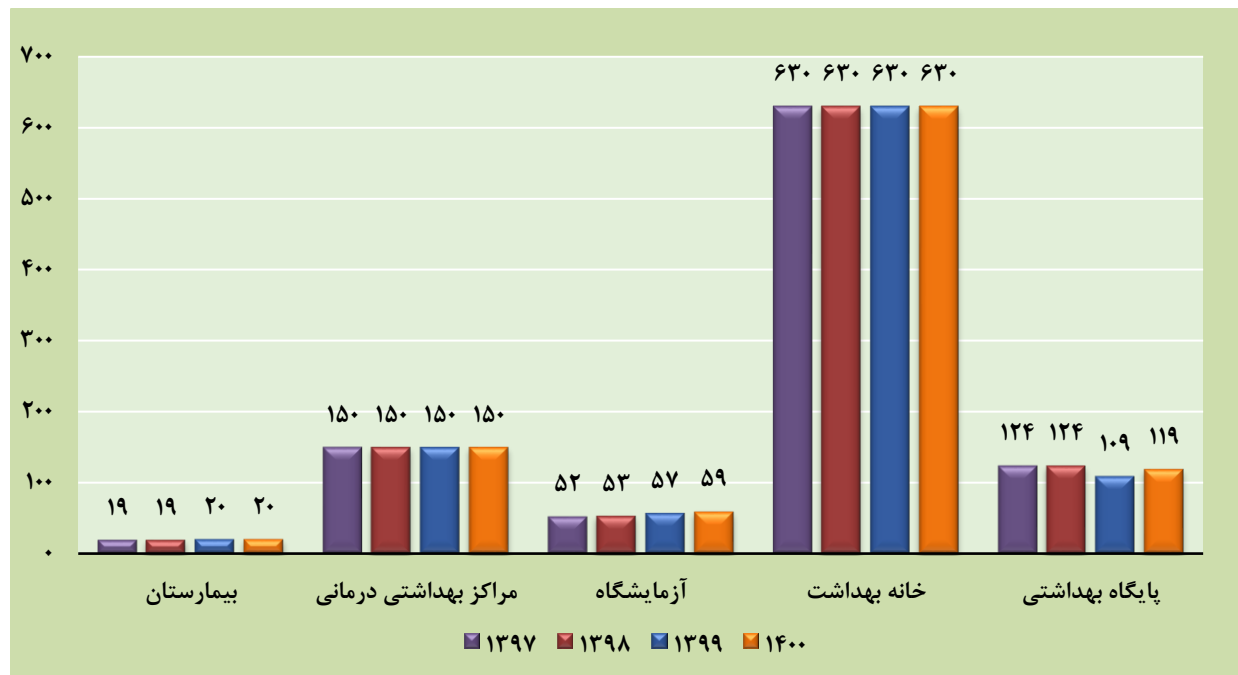
## جدول ۸-۱: شاخص‌های درمان در سال ۱۴۰۰

عنوان شاخص	واحد متعارف	عملکرد سال ۱۴۰۰
نسبت بیماران غیر ایرانی و غیر افغانی پذیرش شده	درصد	۰.۱۵
نسبت تخت روانی به جمعیت	به ده هزار نفر جمعیت	۱.۲
نسبت تخت سوختگی به جمعیت	به ده هزار نفر جمعیت	۰.۱۸
نسبت تخت ویژه به جمعیت	به ده هزار نفر جمعیت	۱.۷۹
نسبت تخت ویژه NICU به جمعیت	به ده هزار نفر جمعیت	۰.۳
تعداد پایگاه‌های ثابت اورژانس	واحد	۶۰
تعداد پایگاه‌های ۱۱۵ شهری	واحد	۲۳
تعداد پایگاه‌های ۱۱۵ روستایی	واحد	۳۷

## جدول ۸-۲: آمار موسسات، واحدها و مراکز بهداشتی و درمانی دولتی و خصوصی در سال‌های ۱۳۹۷ تا ۱۴۰۰

موسسه یا واحد	۱۳۹۷	۱۳۹۸	۱۳۹۹	۱۴۰۰
بیمارستان	۱۹	۱۹	۲۰	۲۰
مراکز بهداشتی درمانی شهری و روستایی	۱۵۰	۱۵۰	۱۵۰	۱۵۰
آزمایشگاه	۵۲	۵۳	۵۷	۵۹
خانه بهداشت	۶۳۰	۶۳۰	۶۳۰	۶۳۰
پایگاه بهداشتی شهری و روستایی	۱۲۴	۱۲۴	۱۰۹	۱۱۹

نمودار ۸-۱: تعداد موسسات و واحدها و مراکز بهداشتی و درمانی اعم از دولتی و خصوصی



جدول ۸-۳: آمار موسسات و مراکز بهداشتی و درمانی اعم از دولتی و خصوصی به تفکیک شهرستان

نسبت تخت برای ۱۰۰۰ نفر جمعیت	تعداد تخت ثابت تحت پوشش		تعداد بیمارستان تحت پوشش		پیش‌بینی سرشماری ۱۴۰۰	نام شهرستان
	سایر	دانشگاه	سایر	دانشگاه		
۱.۴	۰	۲۱۷	۰	۲	۱۵۰۹۵۵	بانه
۱.۱	۰	۱۱۷	۰	۱	۱۰۶۷۱۵	بیجار
۰.۶	۰	۴۲	۰	۱	۷۱۵۶۲	دهگلان
۱	۰	۹۱	۰	۱	۹۳۳۳۳	دیواندره
۱.۱	۰	۶۴	۰	۱	۵۶۷۵۵	سروآباد
۲.۱	۵۰	۴۵۶	۱	۲	۲۴۰۰۶۶	سقز
۳.۹	۲۷۴	۱۷۲۴	۳	۴	۵۱۲۶۱۷	سنندج
۱.۵	۰	۲۲۷	۰	۱	۱۵۵۹۶۱	قروه
۰.۸	۰	۱۰۱	۰	۱	۱۲۰۷۰۰	کامیاران
۱.۲	۰	۲۳۴	۰	۲	۱۹۲۱۸۷	مریوان



**جدول ۸-۴: شاخص‌های بستری‌شدگان در بیمارستان‌های استان کردستان در سال ۱۴۰۰**

ردیف	شهرستان	تخت روز اشغالی	درصد اشغال تخت	تعداد اعمال جراحی انجام شده	متوسط روزهای بستری	تعداد تخت برای هزار نفر جمعیت
۱	بانه	۳۱۰۲۰	۵۴.۲	۵۸۸۵	۲.۴	۱.۲
۲	بیجار	۱۷۵۹۱	۴۵	۱۷۸۷	۲.۶	۱.۲
۳	دهگلان	۵۶۰۴	۵۰.۲	۰	۲.۷	۰.۵
۴	دیواندره	۱۱۱۲۸	۳۹.۱	۱۸۸۲	۲.۴	۱
۵	سروآباد	۲۳۲۶	۲۰	۹	۲.۷	۰.۷
۶	سقز	۶۳۷۵۳	۵۷.۶	۵۳۴۷	۲.۶	۱.۵
۷	سنندج	۳۳۸۶۷۷	۶۸.۵	۲۱۷۳۵	۴	۳
۸	قروه	۲۱۴۰۴	۴۲.۵	۲۸۵۳	۲.۶	۱.۱
۹	کامیاران	۱۲۹۲۳	۴۸.۵	۱۳۶۷	۲.۹	۰.۷
۱۰	مریوان	۵۱۲۴۵	۶۵.۸	۹۴۹۲	۲.۵	۱.۳

**جدول ۸-۵: تعداد تخت ثابت و متوسط تخت فعال در بیمارستان‌های سنندج در سال ۱۴۰۰**

ردیف	بیمارستان	تخت ثابت	متوسط تخت فعال
۱	بعثت	۵۳۶	۳۲۹
۲	توحید	۵۱۸	۳۶۸
۳	قدس	۱۳۰	۱۳۰
۴	کوثر	۵۴۰	۴۶۶

جدول ۸-۶: تعداد تخت ثابت و متوسط تخت فعال در بیمارستان‌های استان کردستان در سال ۱۴۰۰

ردیف	نام بیمارستان	شهرستان	تخت ثابت	متوسط تخت فعال
۱	رازی	بانه	۶۴	۱۰۱
۲	صلاح‌الدین ایوبی	بانه	۱۵۳	۸۵
۳	امام حسین	بیجار	۱۱۷	۱۲۲
۴	شهدا	دهگلان	۴۲	۳۷
۵	امام خمینی	دیواندره	۹۱	۸۸
۶	شهید چمران	سروآباد	۶۴	۴۰
۷	امام خمینی	سقز	۲۹۶	۱۷۷
۸	شفا	سقز	۱۶۰	۱۳۲
۹	شهید بهشتی	قروه	۲۲۷	۱۶۳
۱۰	سینا	کامیاران	۱۰۱	۸۱
۱۱	بوعلی	مریوان	۱۳۴	۱۵۰
۱۲	فجر	مریوان	۱۰۰	۱۰۵



نمودار ۸-۲: تعداد تخت ثابت و متوسط تخت فعال در بیمارستان‌های استان کردستان در سال ۱۴۰۰

جدول ۸-۷: درصد اشغال تخت بیمارستان‌های سنندج در سال‌های ۱۳۹۹ و ۱۴۰۰

درصد اشغال تخت		بیمارستان	ردیف
سال ۱۴۰۰	سال ۱۳۹۹		
۶۹.۸	۵۳.۸	بعثت	۱
۷۱.۶	۵۲.۶	توحید	۲
۷۵.۲	۵۷.۴	قدس	۳
۶۲.۶	۵۰.۷	کوثر	۴

جدول ۸-۸: درصد اشغال تخت بیمارستان‌های شهرستان‌های تابعه در سال‌های ۱۳۹۹ و ۱۴۰۰

درصد اشغال تخت		شهرستان	نام بیمارستان	ردیف
سال ۱۴۰۰	سال ۱۳۹۹			
۵۵	۳۵.۵	بانه	رازی	۱
۵۳.۳	۵۰.۵	بانه	صلاح‌الدین ایوبی	۲
۴۵	۳۱.۷	بیجار	امام حسین	۳
۵۰.۲	۲۶.۲	دهگلان	شهداء	۴
۴۰	۳۰.۴	دیواندره	امام خمینی	۵
۲۰	۱۹.۱	سروآباد	شهید چمران	۶
۶۰.۱	۴۴.۷	سقز	امام خمینی	۷
۵۳.۱	۳۰	سقز	شفا	۸
۴۲.۵	۳۲	قروه	شهید بهشتی	۹
۴۹	۳۹.۶	کامیاران	سینا	۱۰
۶۶	۵۲.۱	مریوان	بوعلی	۱۱
۶۶.۱	۵۶.۱	مریوان	فجر	۱۲

جدول ۸-۹: متوسط روزهای بستری بیماران در بیمارستان‌های سندج در سال‌های ۱۳۹۹ و ۱۴۰۰

متوسط روزهای بستری بیماران		بیمارستان	ردیف
سال ۱۴۰۰	سال ۱۳۹۹		
۳.۶	۳.۷	بعثت	۱
۵.۱	۵.۲	توحید	۲
۱۷.۶	۱۷.۳	قدس	۳
۳.۷	۳.۲	کوثر	۴

جدول ۸-۱۰: متوسط روزهای بستری بیماران در بیمارستان‌های شهرهای تابعه در سال‌های ۱۳۹۹ و ۱۴۰۰

متوسط روزهای بستری		شهرستان	نام بیمارستان	ردیف
سال ۱۴۰۰	سال ۱۳۹۹			
۲.۵	۲.۸	بانه	رازی	۱
۲.۳	۲.۱	بانه	صلاح‌الدین ایوبی	۲
۲.۶	۲.۲	بیجار	امام حسین	۳
۲.۷	۲.۷	دهگلان	شهداء	۴
۲.۴	۲.۲	دیواندره	امام خمینی	۵
۲.۷	۳.۱	سروآباد	شهید چمران	۶
۳	۲.۷	سقز	امام خمینی	۷
۲.۵	۲.۵	سقز	شفا	۸
۲.۳	۲.۷	قروه	شهید بهشتی	۹
۲.۹	۲.۹	کامیاران	سینا	۱۰
۲.۸	۲.۳	مریوان	بوعلی	۱۱
۲.۸	۳.۱	مریوان	فجر	۱۲

جدول ۸-۱۱: نسبت پذیرش بیمار برای هر تخت در بیمارستان‌های سندج در سال‌های ۱۳۹۹ و ۱۴۰۰

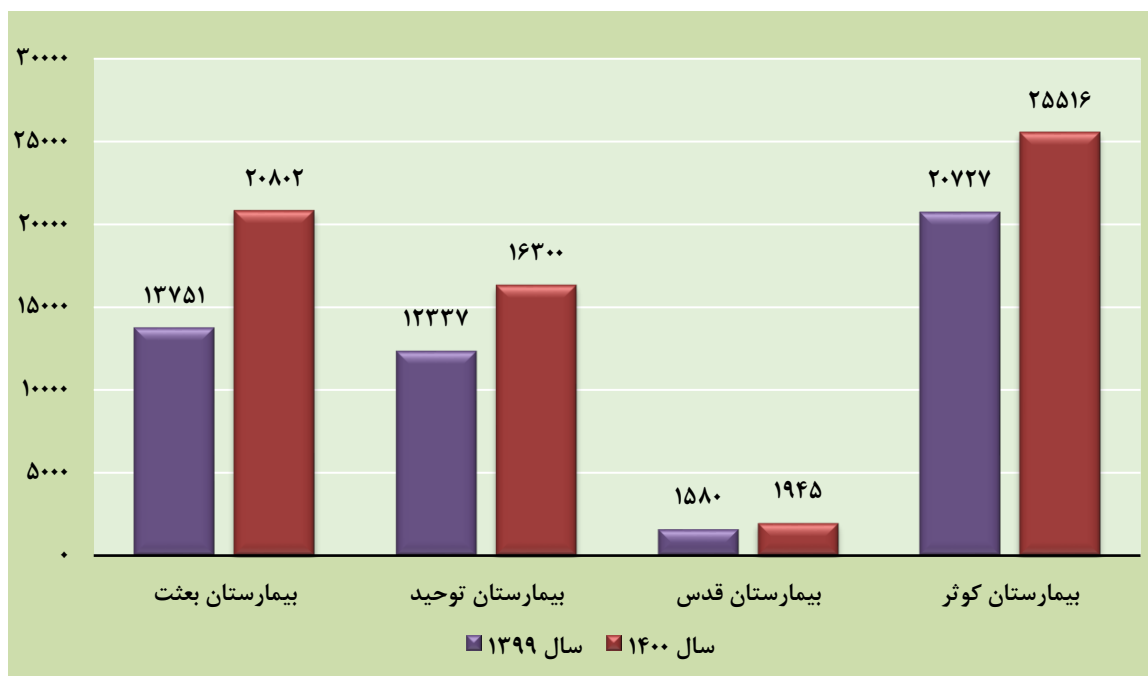
ردیف	بیمارستان	تعداد بستری شدگان	
		سال ۱۳۹۹	سال ۱۴۰۰
۱	بعثت	۵۳	۷۰
۲	توحید	۳۷	۵۱
۳	قدس	۱۳	۱۶
۴	کوثر	۵۵	۶۱

جدول ۸-۱۲: نسبت پذیرش بیمار برای هر تخت در بیمارستان‌های شهرستان‌های تابعه در سال‌های ۱۳۹۹ و ۱۴۰۰

ردیف	نام بیمارستان	شهرستان	نسبت پذیرش بیمار	
			سال ۱۳۹۹	سال ۱۴۰۰
۱	رازی	بانه	۴۴	۸۰
۲	صلاح‌الدین ایوبی	بانه	۸۶	۸۵
۳	امام حسین	بیجار	۵۰	۶۱
۴	شهداء	دهگلان	۳۶	۷۰
۵	امام خمینی	دیواندره	۵۱	۶۲
۶	شهید چمران	سروآباد	۲۴	۲۷
۷	امام خمینی	سقز	۵۹	۷۲
۸	شفا	سقز	۲۴	۷۳
۹	شهید بهشتی	قروه	۴۳	۶۰
۱۰	سینا	کامیاران	۵۲	۶۲
۱۱	بوعلی	مریوان	۸۴	۱۰۳
۱۲	فجر	مریوان	۶۵	۸۵

جدول ۸-۱۳: تعداد بستری شدگان در بیمارستان‌های سندج در سال‌های ۱۳۹۹ و ۱۴۰۰

ردیف	بیمارستان	تعداد بستری شدگان	
		سال ۱۳۹۹	سال ۱۴۰۰
۱	بعثت	۱۳۷۵۱	۲۰۸۰۲
۲	توحید	۱۲۳۳۷	۱۶۳۰۰
۳	قدس	۱۵۸۰	۱۹۴۵
۴	کوثر	۲۰۷۲۷	۲۵۵۱۶



نمودار ۸-۳: تعداد بستری شدگان در بیمارستان‌های سندج

جدول ۸-۱۴: تعداد بستری شدگان در بیمارستان‌های شهرستان تابعه در سال‌های ۱۳۹۹ و ۱۴۰۰

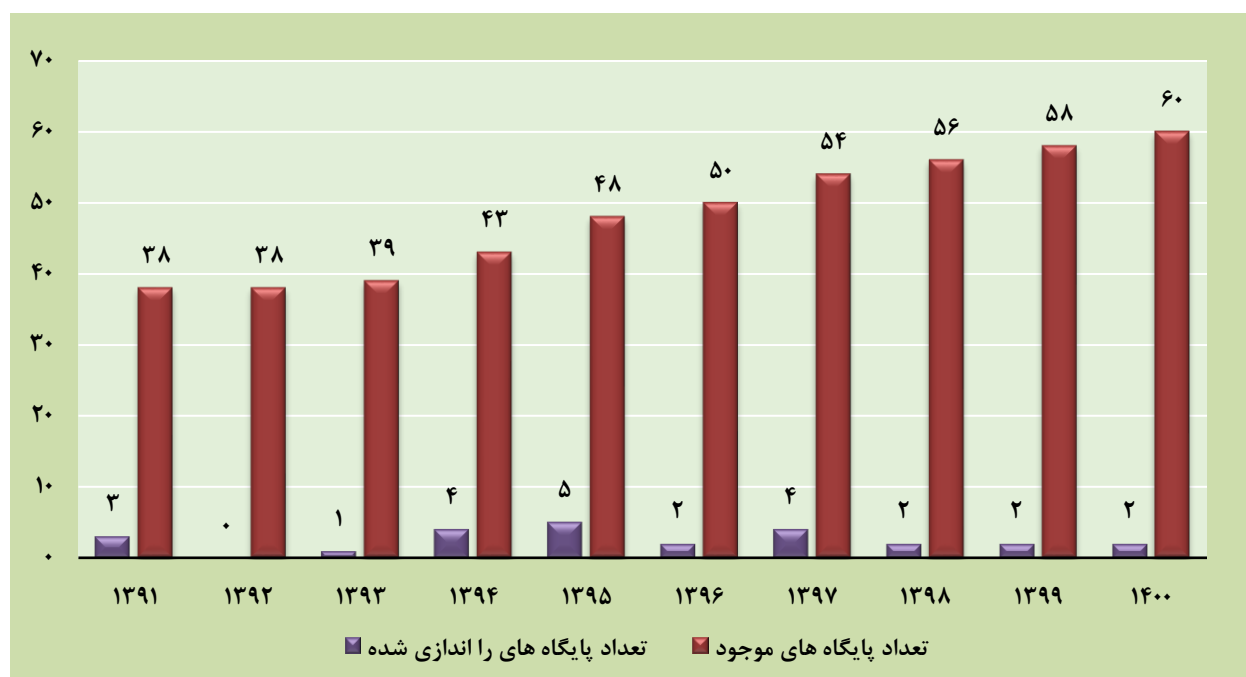
ردیف	نام بیمارستان	شهرستان	تعداد بستری شدگان	
			سال ۱۳۹۹	سال ۱۴۰۰
۱	رازی	بانه	۳۷۲۶	۶۸۹۹
۲	صلاح‌الدین ایوبی	بانه	۶۳۴۵	۶۰۷۰
۳	امام حسین	بیجار	۵۳۸۰	۶۴۸۴
۴	شهداء	دهگلان	۱۱۰۱	۲۱۸۱
۵	امام خمینی	دیواندره	۳۹۷۰	۴۸۰۰
۶	شهید چمران	سروآباد	۷۶۲	۸۶۴
۷	امام خمینی	سقز	۹۸۴۴	۱۰۷۶۷
۸	شفا	سقز	۲۰۰۹	۸۰۲۷
۹	شهید بهشتی	قروه	۵۹۷۴	۸۳۲۲
۱۰	سینا	کامیاران	۳۷۷۵	۴۵۵۶
۱۱	بو علی	مریوان	۱۰۴۳۰	۱۲۷۴۰
۱۲	فجر	مریوان	۵۱۷۰	۷۶۱۷

## جدول ۸-۱۵: تعداد مراکز درمانی استان در سال ۱۴۰۰

ردیف	موضوع	تعداد
۱	مراکز تصویربرداری فوق تخصصی استان (پرتوتشخیصی-پرتودرمانی و پزشکی هسته‌ای)	۴۶
۲	مراکز جراحی محدود سنندج	۳
۳	درمانگاه‌های عمومی خصوصی	۱۴
۴	درمانگاه‌های عمومی دولتی	۱۳
۵	درمانگاه‌های عمومی خیریه	۴
۶	درمانگاه دندانپزشکی	۱۰
۷	درمانگاه درد	۰
۸	مراکز فیزیوتراپی	۶۱
۹	مرکز ارتوپدی فنی سنندج	۶
۱۰	مرکز آمبولانس خصوصی سنندج	۲
۱۱	مرکز مشاوره پرستاری سنندج	۴
۱۲	موسسات عینک طبی	۳۰
۱۳	مراکز درمان سوء مصرف مواد	۸۳
۱۴	دفاتر کار تغذیه	۱۴
۱۵	دفاتر کار بینایی سنجی	۲۳
۱۶	دفاتر کار شنوایی سنجی	۲۹
۱۷	دفاتر کار گفتاردرمانی	۱۸
۱۸	دفاتر کاردرمانی	۲۰
۱۹	لابراتوار دندانسازی	۳۷
۲۰	بهداران تجربی و کمک دندانپزشک	۲۳
۲۱	بیمارستان‌های دولتی و خصوصی	۲۰
۲۲	مطب پزشکان عمومی	۱۲۲
۲۳	مطب پزشکان متخصص	۴۰۷
۲۴	مطب ماما	۱۴۴

**جدول ۸-۱۶: تعداد پایگاه‌های اورژانس راه‌اندازی شده و پایگاه‌های موجود در سال ۱۴۰۰**

سال	تعداد پایگاه راه‌اندازی شده	تعداد پایگاه‌های موجود
۱۳۹۱	۳	۳۸
۱۳۹۲	-	۳۸
۱۳۹۳	۱	۳۹
۱۳۹۴	۴	۴۳
۱۳۹۵	۵	۴۸
۱۳۹۶	۲	۵۰
۱۳۹۷	۴	۵۴
۱۳۹۸	۲	۵۶
۱۳۹۹	۲	۵۸
۱۴۰۰	۲	۶۰



**نمودار ۸-۴: تعداد پایگاه‌های اورژانس راه‌اندازی شده و پایگاه‌های موجود در سال**

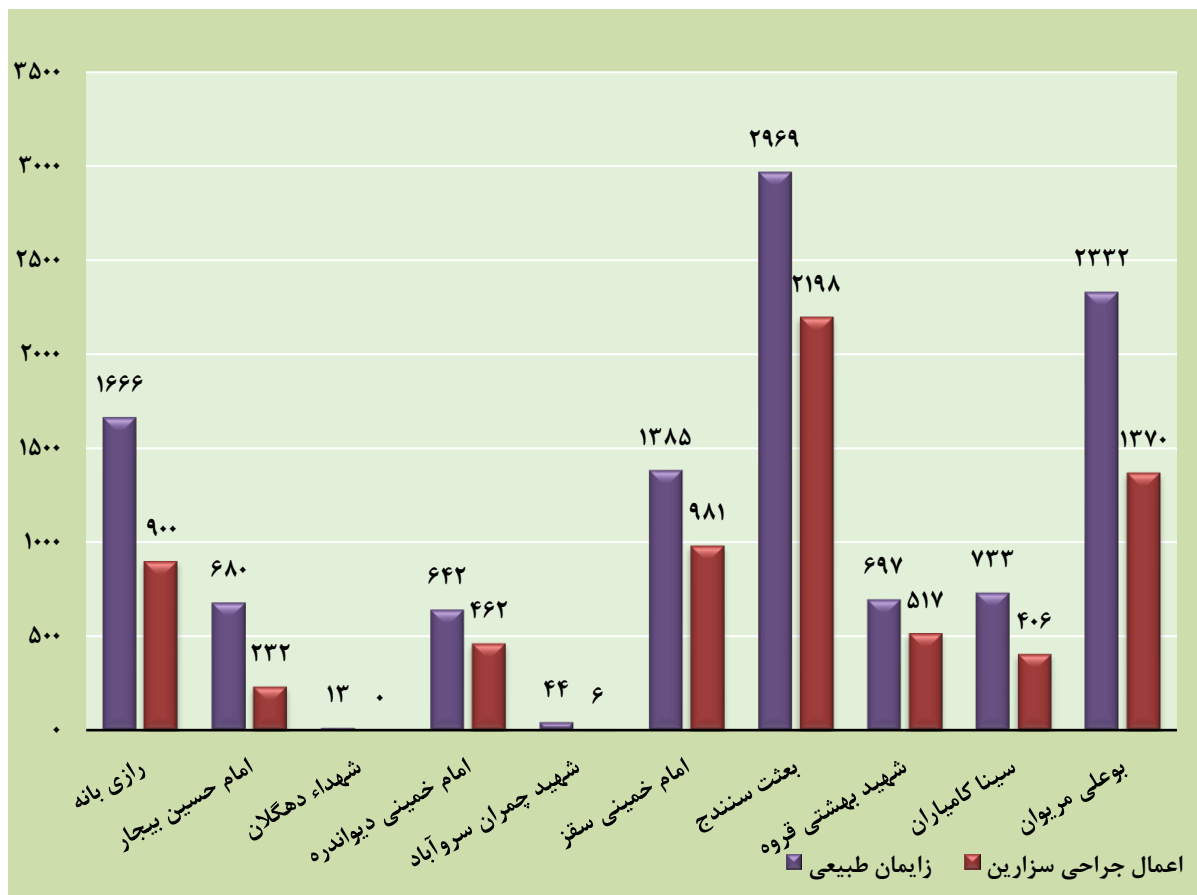


**جدول ۸-۱۷: تعداد آمبولانس‌های دریافتی در سال‌های ۱۳۹۹ تا ۱۴۰۰**

سال	تعداد آمبولانس‌های دریافتی (۱۱۵)	تعداد آمبولانس‌های موجود (۱۱۵)
۱۳۹۱	۱	۵۵
۱۳۹۲	۲	۵۷
۱۳۹۳	-	۵۶
۱۳۹۴	-	۵۵
۱۳۹۵	۲۰	۷۵
۱۳۹۶	۱۴	۸۹
۱۳۹۷	۱۶	۱۰۵
۱۳۹۸	۱۲	۱۱۷
۱۳۹۹	-	۱۱۷
۱۴۰۰	-	۱۰۳

**جدول ۸-۱۸: توزیع فراوانی زایمان طبیعی و اعمال جراحی سزارین در بیمارستان‌های استان کردستان**

ردیف	نام بیمارستان	شهرستان	زایمان طبیعی	اعمال جراحی سزارین	میزان سزارین های انجام شده	
					سال ۱۳۹۹	سال ۱۴۰۰
۱	رازی	بانه	۱۶۶۶	۹۰۰	۳۵٪	۳۵٪
۲	امام حسین	بیجار	۶۸۰	۲۳۲	۲۱٪	۲۵٪
۳	شهدا	دهگلان	۱۳	۰	۰	۰
۴	امام خمینی	دیواندره	۶۴۲	۴۶۲	۴۱٪	۴۲٪
۷	شهید چمران	سروآباد	۴۴	۶	۳۹٪	۱۲٪
۶	امام خمینی	سقز	۱۳۸۵	۹۸۱	۲۹٪	۴۱٪
۵	بعث	سنندج	۲۹۶۹	۲۱۹۸	۴۲٪	۴۳٪
۸	شهید بهشتی	قروه	۶۹۷	۵۱۷	۳۷٪	۴۳٪
۹	سینا	کامیاران	۷۳۳	۴۰۶	۳۶٪	۳۶٪
۱۰	بوعلی	مریوان	۲۳۳۲	۱۳۷۰	۳۶٪	۳۷٪



نمودار ۵-۸: توزیع فراوانی زایمان طبیعی و اعمال جراحی سزارین در بیمارستان‌های استان کردستان

جدول ۸-۱۹: توزیع فراوانی اعمال جراحی سرپایی، اورژانس و عادی در بیمارستان‌های سنندج در سال ۱۴۰۰

ردیف	نام بیمارستان	اعمال جراحی سرپایی	اعمال جراحی اورژانس	اعمال جراحی عادی
۱	بعثت	۱۳۰۷	۲۲۰۵	۳۰۸۳
۲	توحید	۲۲۷۵	۷۳	۰
۳	قدس	۰	۰	۰
۴	کوثر	۰	۱۲۳۷	۱۲۹۳۹

**جدول ۸-۲۰: توزیع فراوانی اعمال جراحی سرپایی، اورژانس و عادی در بیمارستان‌های شهرستان‌ها**

ردیف	نام بیمارستان	شهرستان	اعمال جراحی سرپایی	اعمال جراحی اورژانس	اعمال جراحی عادی
۱	رازی	بانه	۰	۱۲۱۹	۶۰۷
۲	صلاح الدین ایوبی	بانه	۱۴۹	۷۶۴	۲۳۹۸
۳	امام حسین	بیجار	۰	۱۰۴۲	۵۱۳
۴	امام خمینی	دیواندره	۰	۷۰۷	۷۱۳
۵	شهدا	دهگلان	۰	۰	۰
۶	شهید چمران	سروآباد	۰	۰	۳
۷	امام خمینی	سقز	۴۰۱	۱۲۳۹	۱۲۰۶
۸	شفا	سقز	۳۹۷	۷۱	۲۰۳۳
۹	شهید بهشتی	قروه	۵۷	۱۲۹۰	۱۰۴۶
۱۰	سینا	کامیاران	۷۸۹	۵۴۳	۴۱۸
۱۱	بو علی	مریوان	۳۰	۱۵۷۶	۱۷۶۰
۱۲	فجر	مریوان	۰	۲۳۳	۴۵۵۳

**جدول ۸-۲۱: تعداد مرخص شده و فوت شده در بیمارستان‌های سنندج در سال ۱۴۰۰**

ردیف	نام بیمارستان	شهرستان	مرخص شده	فوت شده
۱	بعثت	سنندج	۲۰۳۵۸	۲۰۲
۲	توحید	سنندج	۱۵۵۹۴	۶۶۱
۳	قدس	سنندج	۱۹۴۴	۰
۴	کوثر	سنندج	۲۴۶۱۳	۷۳۳

جدول ۸-۲۲: تعداد مرخص شده و فوت شده در بیمارستان‌های استان کردستان در سال ۱۴۰۰

ردیف	نام بیمارستان	شهرستان	مرخص شده	فوت شده
۱	رازی	بانه	۶۸۲۱	۱۰۰
۲	صلاح‌الدین ایوبی	بانه	۵۹۸۲	۷۸
۳	امام حسین	بیجار	۶۵۹۱	۱۲۳
۴	شهداء	دهگلان	۲۱۰۸	۲
۵	امام خمینی	دیواندره	۴۵۱۱	۸۹
۶	شهید چمران	سروآباد	۸۴۶	۵
۷	امام خمینی	سقز	۱۰۵۵۴	۲۵۷
۸	شفا	سقز	۷۹۲۲	۱۲۵
۹	شهید بهشتی	قروه	۸۰۳۸	۲۶۴
۱۰	سینا	کامیاران	۴۳۷۵	۸۳
۱۱	بوعلی	مریوان	۱۲۶۵۹	۸۴
۱۲	فجر	مریوان	۷۵۴۳	۱۷۶

جدول ۸-۲۳: تعداد کل فوت شدگان به تفکیک قبل و بعد از ۲۴ ساعت در بیمارستان‌های سنندج

ردیف	نام بیمارستان	فوت قبل از ۲۴ ساعت	فوت بعد از ۲۴ ساعت	کل فوت شدگان
۱	بعثت	۳۱	۱۷۱	۲۰۲
۲	توحید	۶۰	۶۰۱	۶۶۱
۳	قدس	۰	۰	۰
۴	کوثر	۹۱	۶۴۲	۷۳۳

## جدول ۸-۲۴: تعداد کل فوت شدگان به تفکیک قبل و بعد از ۲۴ ساعت در بیمارستان‌های شهرستان‌های تابعه

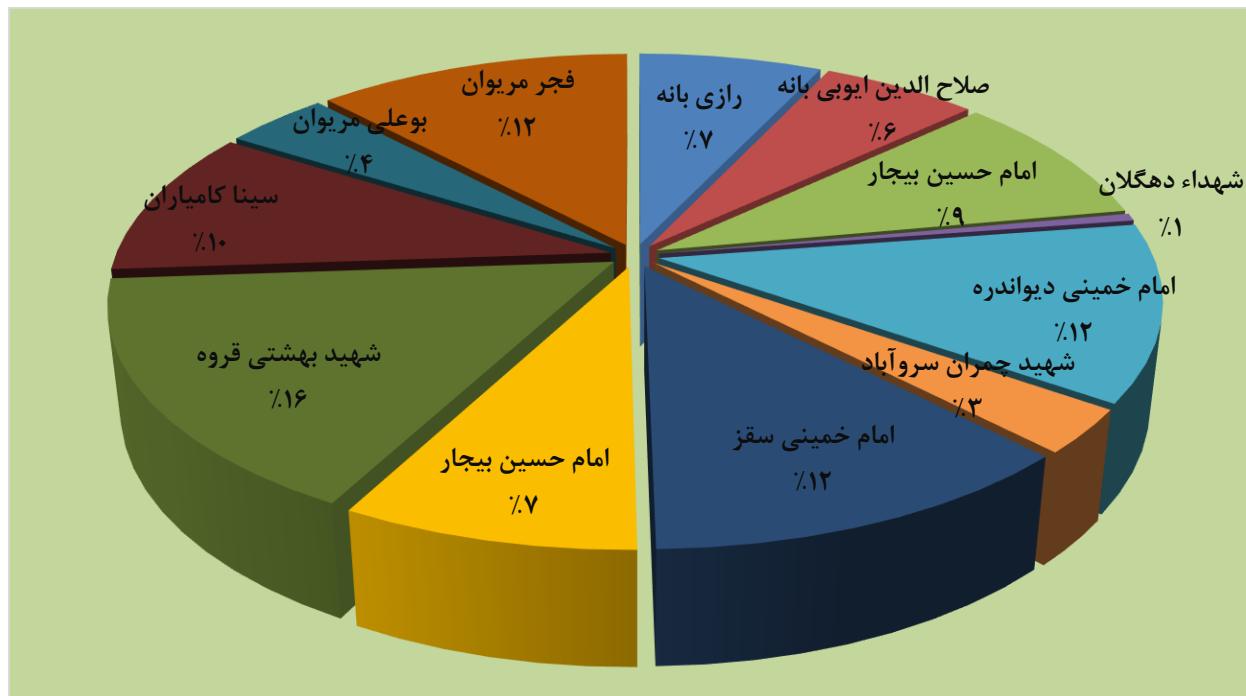
ردیف	نام بیمارستان	شهرستان	فوت قبل از ۲۴ ساعت	فوت بعد از ۲۴ ساعت	کل فوت شدگان
۱	رازی	بانه	۱۲	۸۸	۱۰۰
۲	صلاح‌الدین ایوبی	بانه	۱۷	۶۱	۷۸
۳	امام حسین	بیجار	۱۶	۱۰۷	۱۲۳
۴	شهداء	دهگلان	۰	۲	۲
۵	امام خمینی	دیواندره	۵	۸۴	۸۹
۶	شهید چمران	سروآباد	۴	۱	۵
۷	امام خمینی	سقز	۹۳	۱۶۴	۲۵۷
۸	شفا	سقز	۳۲	۹۳	۱۲۵
۹	شهید بهشتی	قروه	۳۸	۲۲۶	۲۶۴
۱۰	سینا	کامیاران	۲۵	۵۸	۸۳
۱۱	بوعلی	مریوان	۲۰	۶۴	۸۴
۱۲	فجر	مریوان	۲۷	۱۴۹	۱۷۶

## جدول ۸-۲۵: فوت شده در هزار در بیمارستان‌های سنندج در سال ۱۴۰۰

ردیف	نام بیمارستان	فوت شده در هزار
۱	بعثت	۱۰
۲	توحید	۴۱
۳	قدس	۰
۴	کوثر	۲۹

جدول ۸-۲۶: فوت شده در هزار در بیمارستان‌های شهرستان‌های تابعه در سال ۱۴۰۰

ردیف	نام بیمارستان	شهرستان	فوت شده در هزار
۱	رازی	بانه	۱۴
۲	صلاح الدین ایوبی	بانه	۱۳
۳	امام حسین	بیجار	۱۸
۴	شهداء	دهگلان	۱
۵	امام خمینی	دیواندره	۲۴
۶	شهید چمران	سروآباد	۶
۷	امام خمینی	سقز	۲۴
۸	شفا	سقز	۱۶
۹	شهید بهشتی	قروه	۳۲
۱۰	سینا	کامیاران	۱۹
۱۱	بوعلی	مریوان	۷
۱۲	فجر	مریوان	۲۳



نمودار ۸-۶: فوت شده در هزار در بیمارستان‌های شهرستان‌های تابعه در سال ۱۴۰۰

## جدول ۸-۲۷: خدمات پاراکلینیکی انجام شده در بیمارستان‌های استان کردستان در سال ۱۴۰۰

ردیف	نام بیمارستان	آندوسکوپی	سپتوسکوپی	برونکوسکوپی	MRI	کلونوسکوپی	لیزر تراپی	تست ریه	تست ورزش
۱	بعثت	۵۵۷	۰	۰	۳۸۶۸	۰	۰	۲۹۴	۰
۲	توحید	۱۴۸۳	۰	۶۰	۰	۱۱۸۴	۰	۲۱۵۱	۱۷۰۳
۳	قدس	۰	۰	۰	۰	۰	۰	۰	۰
۴	کوثر	۱۰۹۱	۰	۰	۱۵۳۸۸	۱۱۴	۰	۲	۰
۵	رازی بانه	۰	۰	۰	۰	۰	۰	۰	۰
۶	صلاح‌الدین ایوبی بانه	۱۰۳	۰	۰	۰	۰	۰	۲۰	۲۴۷
۷	امام حسین بیجار	۲۴۰	۰	۰	۰	۰	۰	۰	۰
۸	شهدا دهگلان	۳۹۸	۰	۰	۰	۰	۰	۰	۰
۹	امام خمینی دیواندره	۳۱۸	۰	۰	۰	۰	۰	۰	۱۹۳
۱۰	شهید چمران سروآباد	۰	۰	۰	۰	۰	۰	۷	۰
۱۱	امام خمینی سقز	۸۵۹	۰	۰	۶۵۹۴	۰	۰	۱۲	۳۷۰
۱۲	شفا سقز	۱۲۴۱	۰	۰	۰	۲۳۵	۰	۰	۰
۱۳	شهید بهشتی قروه	۴۰	۰	۰	۰	۰	۰	۰	۰
۱۴	سینا کامیاران	۲۱۶	۰	۰	۰	۰	۰	۰	۰
۱۵	بوعلی مریوان	۰	۰	۰	۱۱۶۹۵	۰	۰	۰	۲۶۶
۱۶	فجر مریوان	۰	۰	۰	۰	۰	۰	۰	۰

## ادامه جدول ۸-۲۷ خدمات پاراکلینیکی انجام شده در بیمارستان‌های استان کردستان در سال ۱۴۰۰

ردیف	نام بیمارستان	هموفیلی	دیالیز	تالاسمی	شیمی درمانی	تعداد مراجعین آزمایشگاه	تعداد مراجعین پاتولوژی
۱	بعثت	۰	۱۴۵	۷۷۳	۲۷۱۵	۵۶۳۶۹	۴۳۱۷
۲	توحید	۰	۲۱۶۸۹	۰	۱۱۰۸	۶۸۱۷۹۴	۱۳۵۳
۳	قدس	۰	۰	۰	۰	۸۳۳۰	۰
۴	کوثر	۰	۱۵۷۶	۰	۰	۴۷۵۹۲	۳۵۴۷
۵	رازی بانه	۰	۰	۰	۰	۲۶۲۰۲	۷۴۱
۶	صلاح‌الدین ایوبی بانه	۰	۸۴۳۱	۱۰۴	۰	۲۰۲۶۹	۰
۷	امام حسین بیجار	۰	۲۴۱۱	۴۸	۰	۳۹۷۹۲	۶۵۹
۸	شهدا دهگلان	۰	۱۷۳۶	۰	۰	۲۲۲۲۲	۰
۹	امام خمینی دیواندره	۰	۲۹۱۵	۰	۰	۳۰۲۵۴	۰
۱۰	شهید چمران سروآباد	۰	۱۴۴۹	۰	۰	۵۹۸۶	۰
۱۱	امام خمینی سقز	۰	۱۳۴۹۲	۲۰۲	۰	۳۴۱۷۲	۸۴۳
۱۲	شفا سقز	۳	۰	۰	۰	۲۰۲۰۹	۷۱۵
۱۳	شهید بهشتی قروه	۲۲۵	۶۳۱۴	۶۱	۰	۴۱۸۸۹	۶۶۸
۱۴	سینا کامیاران	۰	۴۳۷۵	۰	۰	۲۶۷۰۰	۴۷۴
۱۵	بوعلی مریوان	۰	۹۷۲۱	۰	۰	۵۵۹۷۰	۱۵۳۰
۱۶	فجر مریوان	۱۲۷	۰	۲۸۵	۰	۲۲۹۲۳	۰



**جدول ۸-۲۸: درصد اشغال تخت بیمارستان‌های استان کردستان به تفکیک فصل در سال ۱۴۰۰**

ردیف	فصل	درصد اشغال تخت
۱	بهار	۵۵.۹
۲	تابستان	۶۴.۶
۳	پاییز	۶۴.۷
۴	زمستان	۵۶.۴

**جدول ۸-۲۹: متوسط روزهای بستری بیماران در بیمارستان‌های استان کردستان به تفکیک فصل در سال ۱۴۰۰**

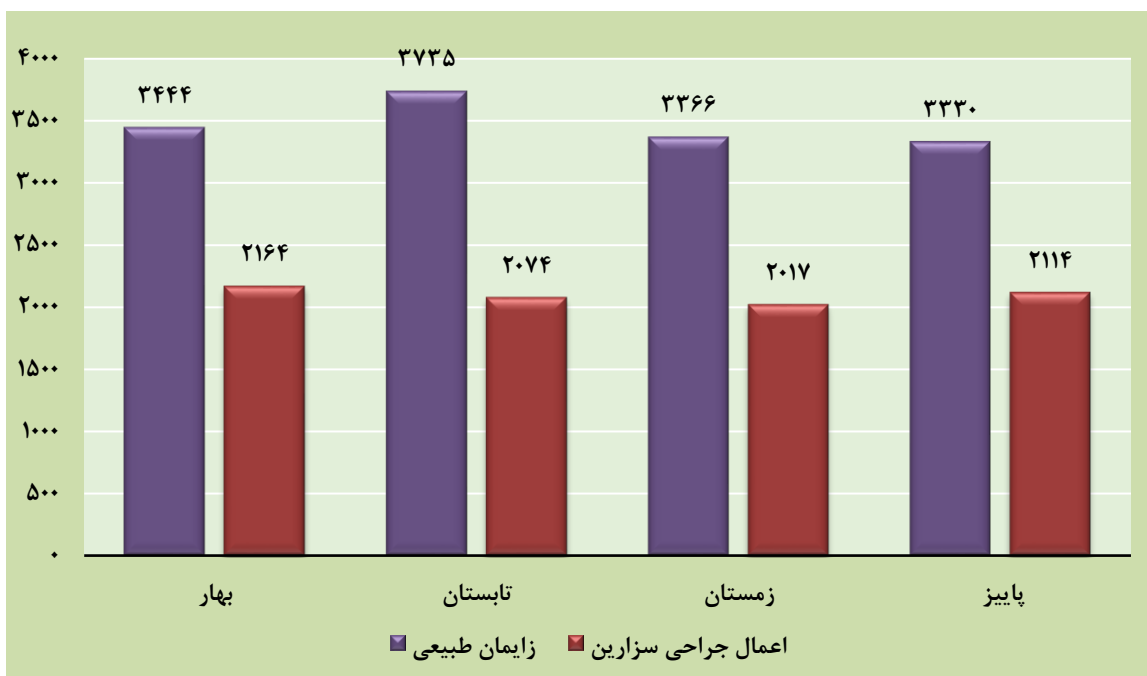
ردیف	فصل	متوسط روزهای بستری
۱	بهار	۳.۴
۲	تابستان	۳.۴
۳	پاییز	۳.۶
۴	زمستان	۳.۳

**جدول ۸-۳۰: نسبت پذیرش بیمار برای هر تخت در بیمارستان‌های استان کردستان به تفکیک فصل در سال ۱۴۰۰**

ردیف	فصل	نسبت پذیرش بیمار برای هر تخت
۱	بهار	۱۵
۲	تابستان	۱۷.۵
۳	پاییز	۱۶.۲
۴	زمستان	۱۵.۴

**جدول ۸-۳۱: توزیع فراوانی زایمان طبیعی و اعمال جراحی سزارین استان کردستان به تفکیک فصل**

ردیف	فصل	زایمان طبیعی	اعمال جراحی سزارین
۱	بهار	۳۴۴۴	۲۱۶۴
۲	تابستان	۳۷۳۵	۲۰۷۴
۳	پاییز	۳۳۶۶	۲۰۱۷
۴	زمستان	۳۳۳۰	۲۱۱۴



نمودار ۷-۸: توزیع فراوانی زایمان طبیعی و اعمال جراحی سزارین استان کردستان به تفکیک فصل

جدول ۸-۳۲: توزیع فراوانی اعمال جراحی سرپایی، اورژانس و عادی در استان کردستان به تفکیک فصل

ردیف	فصل	اعمال جراحی سرپایی	اعمال جراحی اورژانس	اعمال جراحی عادی
۱	بهار	۱۰۶۰	۳۴۴۱	۶۴۴۲
۲	تابستان	۱۶۶۸	۳۲۱۹	۷۸۰۶
۳	پاییز	۱۲۱۶	۳۰۱۷	۷۵۵۴
۴	زمستان	۱۴۶۱	۲۵۲۲	۹۴۷۰

جدول ۸-۳۳: تعداد مرخص شده و فوت شده در بیمارستان‌های استان کردستان به تفکیک فصل

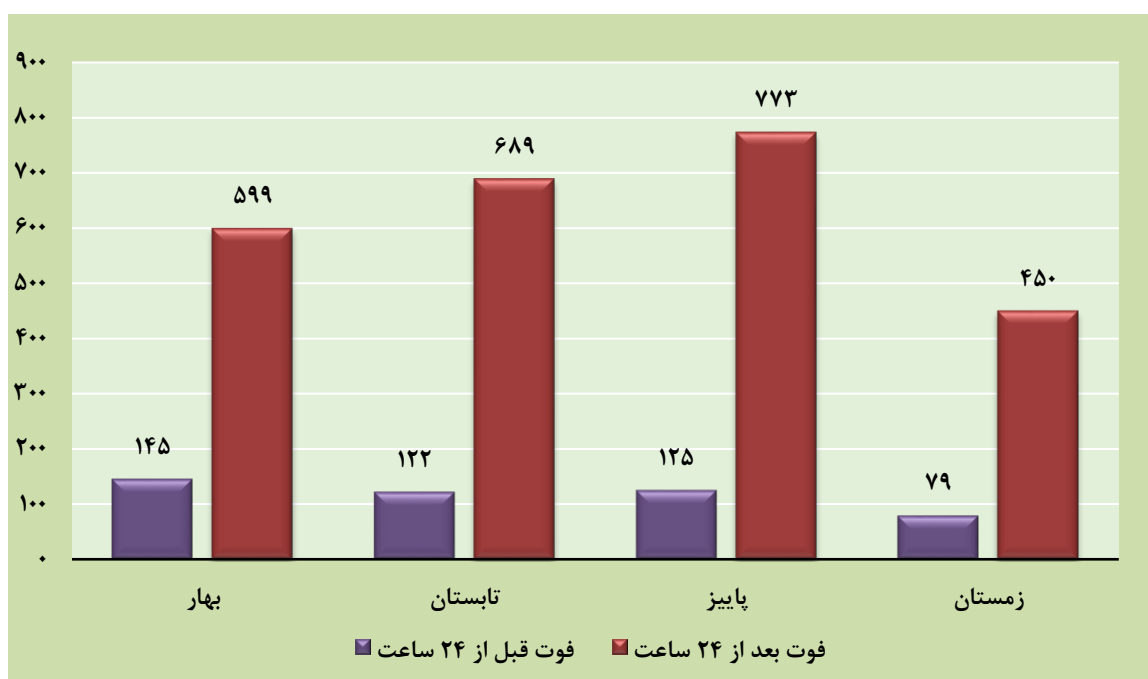
ردیف	فصل	مرخص شده	فوت شده	کل مرخص شدگان (مرخص شده و فوت شده)
۱	بهار	۳۲۴۶۱	۷۴۴	۳۳۲۰۵
۲	تابستان	۳۷۹۶۰	۸۱۱	۳۸۷۷۱
۳	پاییز	۳۶۰۵۹	۸۹۸	۳۶۹۵۷
۴	زمستان	۳۳۹۷۹	۵۲۹	۳۴۵۰۸

جدول ۸-۳۴: فوت شده در هزار نفر در بیمارستان‌های استان کردستان به تفکیک فصل در سال ۱۴۰۰

ردیف	فصل	فوت شده در هزار نفر
۱	بهار	۲۲.۴
۲	تابستان	۲۱
۳	پاییز	۲۴.۳
۴	زمستان	۱۵.۳

جدول ۸-۳۵: تعداد کل فوت شدگان قبل و بعد از ۲۴ ساعت در بیمارستان‌های استان کردستان به تفکیک فصل

ردیف	فصل	کل فوت شدگان	فوت قبل از ۲۴ ساعت	فوت بعد از ۲۴ ساعت
۱	بهار	۷۴۴	۱۴۵	۵۹۹
۲	تابستان	۸۱۱	۱۲۲	۶۸۹
۳	پاییز	۸۹۸	۱۲۵	۷۷۳
۴	زمستان	۵۲۹	۷۹	۴۵۰



نمودار ۸-۸: تعداد کل فوت شدگان قبل و بعد از ۲۴ ساعت در بیمارستان‌های استان کردستان به تفکیک فصل

## جدول ۸-۳۶: اطلاعات مربوط به مراجعین سانحه‌دیده در چهارشنبه آخر سال بیمارستان‌های سندج

نتیجه حادثه				نوع حادثه	سن	جنس	ردیف
نامشخص	معلولیت	فوت	بهبودی				
		فوت		انفجار نارنجک دستی	۲۴	مرد	۱
			بهبودی	استفاده از مواد محترقه	۱۵	مرد	۲
			بهبودی	استفاده از مواد محترقه	۱۸	مرد	۳
			بهبودی	استفاده از مواد محترقه	۱۹	مرد	۴
			بهبودی	استفاده از مواد محترقه	۶	مرد	۵
			بهبودی	استفاده از مواد محترقه	۲۹	زن	۶
	قطع عضو			استفاده از مواد محترقه	۲	زن	۷
			بهبودی	استفاده از مواد محترقه	۱۱	مرد	۸
			بهبودی	استفاده از مواد محترقه	۱۳	مرد	۹
			بهبودی	استفاده از مواد محترقه	۴۰	مرد	۱۰
نامشخص				استفاده از مواد محترقه	۱۶	مرد	۱۱
			بهبودی	استفاده از مواد محترقه	۴	مرد	۱۲
			بهبودی	استفاده از مواد محترقه	۷	زن	۱۳
			بهبودی	عابر	۲۰	زن	۱۴
			بهبودی	عابر	۲۳	زن	۱۵
			بهبودی	استفاده از مواد محترقه	۳۴	مرد	۱۶
			بهبودی	عابر	۲۶	زن	۱۷
			بهبودی	عابر	۷	مرد	۱۸
			بهبودی	استفاده از مواد محترقه	۴۱	مرد	۱۹
			بهبودی	استفاده از مواد محترقه	۴	مرد	۲۰
			بهبودی	استفاده از مواد محترقه	۶	مرد	۲۱
			بهبودی	عابر	۴۸	مرد	۲۲
			بهبودی	استفاده از مواد محترقه	۴۲	مرد	۲۳
			بهبودی	عابر	۳	مرد	۲۴
			بهبودی	استفاده از مواد محترقه	۱۶	مرد	۲۵
			بهبودی	عابر	۲۱	مرد	۲۶
			بهبودی	استفاده از مواد محترقه	۶	مرد	۲۷
			بهبودی	استفاده از مواد محترقه	۲۸	مرد	۲۸

			بهبودی	عابر	۴۲	زن	۲۹
			بهبودی	عابر	۳۱	مرد	۳۰
			بهبودی	عابر	۳۷	مرد	۳۱
			بهبودی	عابر	۳۱	مرد	۳۲
	قطع دست			استفاده از مواد محترقه	۵۹	زن	۳۳
			بهبودی	استفاده از مواد محترقه	۱۶	مرد	۳۴
			بهبودی	استفاده از مواد محترقه	۱۸	مرد	۳۵
	قطع دست			استفاده از مواد محترقه	۲۲	مرد	۳۶
			بهبودی	عابر	۹	زن	۳۷
			بهبودی	استفاده از مواد محترقه	۷	مرد	۳۸
			بهبودی	استفاده از مواد محترقه	۹	مرد	۳۹
			بهبودی	استفاده از مواد محترقه	۱۵	مرد	۴۰
			بهبودی	استفاده از مواد محترقه	۲۱	مرد	۴۱
	قطع عضو			استفاده از مواد محترقه	۱۲	مرد	۴۲
			بهبودی	عابر	۶۸	مرد	۴۳
			بهبودی	عابر	۳۶	زن	۴۴

جدول ۸-۳۷: اطلاعات مربوط به مراجعین سانحه‌دیده در چهارشنبه آخر سال بیمارستان صلاح‌الدین ایوبی بانه

نتیجه حادثه				نوع حادثه	سن	جنس	ردیف
نامشخص	معلولیت	فوت	بهبودی				
			بهبودی	عابر	۱۹	مرد	۱
			بهبودی	عابر	۴۷	مرد	۲
			بهبودی	استفاده از مواد محترقه	۴۲	مرد	۳
	قطع عضو			استفاده از مواد محترقه	۶	مرد	۴
	قطع عضو			استفاده از مواد محترقه	۵	مرد	۵
			بهبودی	استفاده از مواد محترقه	۲۶	مرد	۶

## جدول ۸-۳۸: اطلاعات مربوط به مراجعین سانحه‌دیده در چهارشنبه آخر سال بیمارستان امام حسین بیجار

نتیجه حادثه				نوع حادثه	سن	جنس	ردیف
نامشخص	معلولیت	فوت	بهبودی				
			بهبودی	استفاده از مواد محترقه	۱۰	مرد	۱
			بهبودی	استفاده از مواد محترقه	۴۴	مرد	۲
			بهبودی	استفاده از مواد محترقه	۱۶	مرد	۳
			بهبودی	استفاده از مواد محترقه	۱۰	مرد	۴
			بهبودی	استفاده از مواد محترقه	۵۶	مرد	۵
			بهبودی	استفاده از مواد محترقه	۱۲	مرد	۶
			بهبودی	استفاده از مواد محترقه	۳۸	مرد	۷
			بهبودی	عابر	۷۱	زن	۸

## جدول ۸-۳۹: اطلاعات مربوط به مراجعین سانحه‌دیده در چهارشنبه آخر سال بیمارستان شهدا دهگلان

نتیجه حادثه				نوع حادثه	سن	جنس	ردیف
نامشخص	معلولیت	فوت	بهبودی				
	قطع دست راست			استفاده از مواد محترقه	۴	مرد	۱
	قطع دست راست			استفاده از مواد محترقه	۱۵	مرد	۲
			بهبودی	استفاده از مواد محترقه	۱۰	مرد	۳
			بهبودی	استفاده از مواد محترقه	۱۰	مرد	۴
			بهبودی	استفاده از مواد محترقه	۱۰	مرد	۵
			بهبودی	استفاده از مواد محترقه	۱۵	زن	۶
			بهبودی	استفاده از مواد محترقه	۲۶	زن	۷
			بهبودی	استفاده از مواد محترقه	۷	زن	۸

**جدول ۸-۴۰: اطلاعات مربوط به مراجعین سانحه‌دیده در چهارشنبه آخر سال بیمارستان امام خمینی دیواندره**

نتیجه حادثه				نوع حادثه	سن	جنس	ردیف
نامشخص	معلولیت	فوت	بهبودی				
			بهبودی	استفاده از مواد محترقه	۱۴	زن	۱
			بهبودی	استفاده از مواد محترقه	۲۲	مرد	۲
			بهبودی	استفاده از مواد محترقه	۲۱	مرد	۳
			بهبودی	استفاده از مواد محترقه	۲۱	مرد	۴
			بهبودی	استفاده از مواد محترقه	۱۳	مرد	۵

**جدول ۸-۴۱: اطلاعات مربوط به مراجعین سانحه‌دیده در چهارشنبه آخر سال بیمارستان امام خمینی سقز**

نتیجه حادثه				نوع حادثه	سن	جنس	ردیف
نامشخص	معلولیت	فوت	بهبودی				
		ارجاع		انفجار نارنجک دستی	۲۴	مرد	۱
			بهبودی	استفاده از مواد محترقه	۱۲	مرد	۲
			بهبودی	استفاده از مواد محترقه	۱۶	مرد	۳
			بهبودی	استفاده از مواد محترقه	۱۶	مرد	۴
			بهبودی	استفاده از مواد محترقه	۱۴	مرد	۵
			بهبودی	استفاده از مواد محترقه	۱۲	مرد	۶
			بهبودی	عابر	۳۷	زن	۷
			بهبودی	عابر	۳۹	مرد	۸
			بهبودی	استفاده از مواد محترقه	۱۵	مرد	۹
			بهبودی	استفاده از مواد محترقه	۹	مرد	۱۰

## جدول ۸-۴۲: اطلاعات مربوط به مراجعین سانحه‌دیده در چهارشنبه آخر سال بیمارستان شهید بهشتی قروه

نتیجه حادثه				نوع حادثه	سن	جنس	ردیف
نامشخص	معلولیت	فوت	بهبودی				
			بهبودی	انفجار نارنجک دستی	۶۶	مرد	۱
			بهبودی	استفاده از مواد محترقه	۱۲	مرد	۲
			بهبودی	استفاده از مواد محترقه	۱۰	مرد	۳
			بهبودی	استفاده از مواد محترقه	۳۶	مرد	۴
			بهبودی	استفاده از مواد محترقه	۲۱	مرد	۵
			بهبودی	استفاده از مواد محترقه	۲۴	مرد	۶
			بهبودی	استفاده از مواد محترقه	۳	مرد	۷
			بهبودی	استفاده از مواد محترقه	۵	مرد	۸
			بهبودی	استفاده از مواد محترقه	۱۷	مرد	۹

## جدول ۸-۴۳: اطلاعات مربوط به مراجعین سانحه‌دیده در چهارشنبه آخر سال بیمارستان سینا کامیاران

نتیجه حادثه				نوع حادثه	سن	جنس	ردیف
نامشخص	معلولیت	فوت	بهبودی				
	قطع دست			استفاده از مواد محترقه	۱۸	زن	۱
			بهبودی	استفاده از مواد محترقه	۱۶	مرد	۲
			بهبودی	استفاده از مواد محترقه	۱۱	مرد	۳
			بهبودی	استفاده از مواد محترقه	۱۵	مرد	۴
			بهبودی	عابر	۳۳	مرد	۵
			بهبودی	عابر	۱۷	مرد	۶
			بهبودی	عابر	۶۷	مرد	۷
			بهبودی	استفاده از مواد محترقه	۳۳	مرد	۸
			بهبودی	استفاده از مواد محترقه	۸	مرد	۹



## جدول ۸-۴۴: اطلاعات مربوط به مراجعین سانحه‌دیده در چهارشنبه آخر سال بیمارستان‌های مریوان

نتیجه حادثه				نوع حادثه	سن	جنس	ردیف
نامشخص	معلولیت	فوت	بهبودی				
			بهبودی	استفاده از مواد محترقه	۲۲	مرد	۱
نامشخص				استفاده از مواد محترقه	۹	زن	۲
	قطع دست راست			استفاده از مواد محترقه	۱۷	مرد	۳
نامشخص				استفاده از مواد محترقه	۱۷	مرد	۴
نامشخص				استفاده از مواد محترقه	۱۸	مرد	۵
نامشخص				استفاده از مواد محترقه	۳۵	مرد	۶
	قطع انگشت			استفاده از مواد محترقه	۷۶	مرد	۷
	قطع دست			استفاده از مواد محترقه	۸	مرد	۸
	قطع دست			استفاده از مواد محترقه	۴۸	مرد	۹
			بهبودی	استفاده از مواد محترقه	۱۴	مرد	۱۰

جدول ۸-۴۵: آمار فعالیت گزارش شده بیمارستان‌های تحت پوشش دانشگاه علوم پزشکی کردستان در سال ۱۴۰۰

بیمارستان	شهرستان	تخت ثابت	متوسط تخت فعال	بستری شدگان	مرخص شدگان	فوت قبل از ۲۴ ساعت	فوت بعد از ۲۴ ساعت	کل مرخص شدگان	تخت روز اشغالی	درصد تخت روز اشغال شده	متوسط روزهای بستری	فوت شده در هزار نفر	نسبت پذیرش هر تخت
بعثت	سنندج	۵۳۶	۳۲۹	۲۰۸۰۲	۲۰۳۵۸	۳۱	۱۷۱	۲۰۵۶۰	۷۳۱۳۵	۶۹.۸	۳.۶	۱۰	۷۰
توحید	سنندج	۵۱۸	۳۶۸	۱۶۳۰۰	۱۵۵۹۴	۶۰	۶۰	۱۶۲۵۵	۸۳۲۹۷	۷۱.۶	۵.۱	۴۱	۵۱
قدس	سنندج	۱۳۰	۱۳۰	۱۹۴۵	۱۹۴۴	۰	۰	۱۹۴۴	۳۴۳۳۰	۷۵.۲	۱۷.۷	۰	۱۶
کوثر	سنندج	۵۴۰	۴۶۶	۲۵۵۱۶	۲۴۶۱۳	۹۱	۶۴۲	۲۵۳۴۶	۹۲۸۰۰	۶۲.۶	۳.۷	۲۹	۶۱
رازی	بانه	۶۴	۱۰۱	۶۸۹۹	۶۸۲۱	۱۲	۸۸	۶۹۲۱	۱۷۲۴۱	۵۴.۹	۲.۵	۱۴	۸۰
صلاح‌الدین ایوبی	بانه	۱۵۳	۸۵	۶۰۷۰	۵۹۸۲	۱۷	۶۱	۶۰۶۰	۱۳۷۷۹	۵۳.۳	۲.۳	۱۳	۸۶
امام حسین	بیجار	۱۱۷	۱۲۲	۶۴۸۴	۶۵۹۱	۱۶	۱۰۷	۶۷۱۴	۱۷۵۹۱	۴۵	۲.۶	۱۸	۶۱
شهدا	دهگلان	۴۲	۳۷	۲۱۸۱	۲۱۰۸	۰	۲	۲۱۱۰	۵۶۰۴	۵۰.۲	۲.۷	۱	۷۰
امام خمینی	دیواندره	۹۱	۸۸	۴۸۰۰	۴۵۱۱	۵	۸۴	۴۶۰۰	۱۱۱۲۸	۳۹.۱	۲.۴	۱۹	۶۲
شهید چمران	سروآباد	۶۴	۴۰	۸۶۴	۸۴۶	۴	۱	۸۵۱	۲۳۲۶	۱۹.۹	۲.۷	۶	۲۷
امام خمینی	سقز	۲۹۶	۱۷۷	۱۰۷۶۷	۱۰۵۵۴	۹۳	۱۶۴	۱۰۸۱۱	۳۲۶۶۶	۶۰.۱	۳	۲۴	۷۲
شفا	سقز	۱۶۰	۱۳۲	۸۰۲۷	۷۹۲۲	۳۲	۹۳	۸۰۴۷	۲۰۴۱	۵۳.۱	۲.۵	۱۶	۷۳
سینا	کامیاران	۱۰۱	۸۱	۴۵۵۶	۴۳۷۵	۲۵	۵۸	۴۴۵۸	۱۲۹۲۳	۴۸.۵	۲.۹	۱۹	۶۲
شهید بهشتی	قروه	۲۲۷	۱۶۴	۸۳۲۲	۸۰۳۸	۳۸	۲۲۶	۸۳۰۲	۲۱۴۰۴	۴۲.۵	۲.۶	۳۲	۶۰
بوعلی	مریوان	۱۳۴	۱۵۰	۱۲۷۴۹	۱۲۶۵۹	۲۰	۶۴	۱۲۷۴۳	۲۹۵۶۷	۶۵.۵	۲.۳	۷	۱۰۲
فجر	مریوان	۱۰۰	۱۰۵	۷۶۱۷	۷۵۴۳	۲۷	۱۴۹	۷۷۱۹	۲۱۶۷۸	۷۵.۲	۲.۸	۲۳	۸۵

**جدول ۸-۴۶: مشخصات مؤسسات درمانی فعال تحت پوشش دانشگاه علوم پزشکی کردستان در سال ۱۴۰۰**

نام بیمارستان	نوع مالکیت	نوع فعالیت	فعالیت	تخت ثابت	متوسط تخت فعال	سال بهره برداری	آدرس	تلفن
بعثت سنندج	ملکی	آموزشی درمانی	عمومی	۵۳۶	۳۲۹	۱۳۷۳	خیابان کشاورز	۰۸۱۳۳۲۸۵۹۱۰-۱۵
توحید سنندج	ملکی	آموزشی درمانی	عمومی	۵۱۸	۳۶۸	۱۳۵۴	خیابان توحید	۰۸۱۳۳۲۸۶۱۱۲-۱۷
قدس سنندج	ملکی	آموزشی درمانی	تخصصی روانپزشکی	۱۳۰	۱۳۰	۱۳۵۹	بلوار پاسداران	۰۸۱۳۳۳۶۶۰۰۲۵-۲۶
کوثر سنندج	ملکی	آموزشی درمانی	عمومی	۵۴۰	۴۶۶	۱۳۹۵	خ پاسداران بلوار محوی	۰۸۱۳۳۳۶۱۱۲۳۱-۴
رازی بانه	ملکی	درمانی	عمومی	۶۴	۱۰۱	۱۳۹۸	بلوار مهارت	۰۸۱۳۴۲۴۲۷۷۳-۶
صلاح‌الدین ایوبی بانه	ملکی	درمانی	عمومی	۱۵۳	۸۵	۱۳۴۳	خیابان بیمارستان	۰۸۱۳۴۲۶۹۰۴۰-۲۳۸۰
امام حسین بیجار	ملکی	درمانی	عمومی	۱۱۷	۱۲۲	۱۳۴۳	بلوار شهید رحمانی	۰۸۱۳۸۲۲۳۰۰۰
شهدا دهگلان	ملکی	درمانی	عمومی	۴۲	۳۷	۱۳۸۶	میدان اصلی شهر	۰۸۱۳۵۱۲۳۱۳۳
امام خمینی دیواندره	ملکی	درمانی	عمومی	۹۱	۸۸	۱۳۷۰	خیابان شهید باقری	۰۸۱۳۸۱۷۲۲۶۴۵-۳۹۳۰
شهید چمران سروآباد	ملکی	درمانی	عمومی	۶۴	۴۰	۱۳۹۴	انتهای بلوار کشاورز، خ پرستار	۰۸۱۳۴۸۲۴۱۰۱-۵
امام خمینی سقز	ملکی	درمانی	عمومی	۲۹۶	۱۷۷	۱۳۴۳	میدان قدس	۰۸۱۳۶۲۲۴۷۵۵
شفا سقز	ملکی	درمانی	عمومی	۱۶۰	۱۳۲	۱۳۹۹	میدان موکریان	۰۸۱۳۶۲۵۱۷۰۱-۶
شهید بهشتی قروه	ملکی	درمانی	عمومی	۱۰۱	۸۱	۱۳۶۲	خ سید جمال‌الدین	۰۸۱۳۵۲۲۰۱۵۰-۳
سینا کامیاران	ملکی	درمانی	عمومی	۲۲۷	۱۶۴	۱۳۷۱	خ پرستار	۰۸۱۳۵۲۲۹۳۵
بوعلی مریوان	ملکی	درمانی	عمومی	۱۳۴	۱۵۰	۱۳۸۴	بلوار کردستان	۰۸۱۳۴۶۰۱۱۱۳-۱۷
فجر مریوان	ملکی	درمانی	عمومی	۱۰۰	۱۰۵	۱۳۴۲	خ سید قطب، روبروی شهرداری	۰۸۱۳۴۵۲۱۴۶۰-۶۱

جدول ۸-۴۷: تعداد و نام بخش‌ها در بیمارستان‌های استان کردستان در سال ۱۴۰۰

نام بیمارستان	تعداد بخش	نام بخش (تخصص)
بعثت سنندج	۱۹	داخلی، عفونی کودکان، زنان و زایمان، جراحی عمومی، LDR، مادران پرخطر، روانپزشکی اطفال، NICU، PICU، ICU، نوزادان، انکولوژی، غدد اطفال، گوارش اطفال، قلب اطفال، نورولوژی اطفال، آسم اطفال، خون اطفال، نفرولوژی اطفال
توحید سنندج	۱۸	جراحی عمومی، داخلی مغز و اعصاب، گوارش، قلب و عروق، روماتولوژی، داخلی کلیه، عفونی، غدد، هماتولوژی، شیمی درمانی، CCU، سوختگی، ریوی، جراحی قلب و عروق، ICU، ICU۲، ICU، جراحی قلب، CCU، جراحی قلب
قدس سنندج	۵	روانپزشکی ۱، روانپزشکی ۲، روانپزشکی ۳، روانپزشکی ۴، داخلی
کوثر سنندج	۱۷	داخلی، جراحی عمومی، جراحی مغز و اعصاب، جراحی کلیه و مجاری ادراری، جراحی فک و صورت، جراحی ترمیمی، جراحی گوش و حلق و بینی، جراحی چشم، ارتوپدی، روانپزشکی، ICU، ICU۲، ICU۳، ICU۴، جراحی سرطان، جراحی عروق، VIP
رازی بانه	۷	داخلی، اطفال، نوزادان، جراحی زنان و زایمان، پست پارتوم، ICU، LDR
صلاح‌الدین ایوبی بانه	۷	داخلی، جراحی عمومی، ICU، CCU، ارتوپدی، ارولوژی، چشم
امام حسین بیجار	۱۵	داخلی، اطفال، جراحی زنان و زایمان، جراحی عمومی، پست پارتوم، جراحی کلیه و مجاری ادراری، چشم، ارتوپدی، ICU، CCU، نوزادان، داخلی مغز و اعصاب، روانپزشکی، عفونی، LDR
شهید دهگلان	۳	داخلی، اطفال، نوزادان
امام خمینی دیواندره	۹	داخلی، اطفال، نوزادان، جراحی زنان و زایمان، جراحی عمومی، پست پارتوم، ICU، CCU، LDR
شهید چمران سروآباد	۴	داخلی، اطفال، جراحی عمومی، پست پارتوم
امام خمینی سقز	۱۶	گوش و حلق و بینی، ارتوپدی، ارولوژی، چشم، داخلی مغز و اعصاب، داخلی، اطفال، جراحی زنان و زایمان، جراحی عمومی، پست پارتوم، روانپزشکی، NICU، PICU، ICU، CCU، نوزادان
شفا سقز	۱۳	داخلی، اطفال، جراحی زنان و زایمان، جراحی عمومی، ICU، LDR، NICU، post CCU، قلب، چشم، گوش و حلق و بینی، مادران پرخطر، نوزادان، ارتوپدی
شهید بهشتی قروه	۱۵	داخلی، اطفال، جراحی زنان و زایمان، جراحی عمومی، پست پارتوم، جراحی گوش و حلق و بینی، جراحی چشم، ارتوپدی، PICU، ICU، CCU، نوزادان، داخلی مغز و اعصاب، ارولوژی، عفونی
سینا کامیاران	۸	داخلی، اطفال، نوزادان، جراحی زنان و زایمان، جراحی عمومی، پست پارتوم، ICU، CCU
بوعلی مریوان	۷	اطفال، زنان و زایمان، نوزادان، جراحی عمومی، پست پارتوم، CCU، post CC
فجر مریوان	۱۰	داخلی، جراحی عمومی، داخلی مغز و اعصاب، جراحی کلیه و مجاری ادراری، گوش و حلق و بینی، چشم، ارتوپدی، عفونی، روانپزشکی، ICU

## جدول ۸-۴۸: لیست تجهیزات سرمایه‌ای تحویل داده شده در سال ۱۴۰۰

ردیف	لیست تجهیزات	تعداد	نام مرکز
<b>بعثت سنندج</b>			
۱	رتکم	۱	بعثت سنندج
۲	ونتیلاتور بزرگسال-اطفال	۵	بعثت سنندج
۳	ونتیلاتور نوزاد	۵	بعثت سنندج
۴	ونتیلاتور پرتابل	۲	بعثت سنندج
۵	سونوگرافی پرتابل	۱	بعثت سنندج
۶	الکتروشوک	۱	بعثت سنندج
۷	فیتال مانیتورینگ	۱	بعثت سنندج
۸	مانیتورینگ	۳	بعثت سنندج
۹	مانیتور سانترال	۱	بعثت سنندج
۱۰	پمپ تزریق سرم	۴	بعثت سنندج
۱۱	پمپ تزریق سرنگ	۲	بعثت سنندج
۱۲	ساکشن	۱	بعثت سنندج
۱۳	BIPAP	۵	بعثت سنندج
۱۴	تخت جراحی	۴	بعثت سنندج
۱۵	تخت زایمان برقی	۲	بعثت سنندج
۱۶	تخت بستری بیمار با متعلقات کامل	۵	بعثت سنندج
۱۷	تخت اطفال	۳۰	بعثت سنندج
۱۸	فتوترایی	۱	بعثت سنندج
۱۹	ECG	۲	بعثت سنندج
۲۰	اکسیژن ساز پرتابل	۹	بعثت سنندج
۲۱	ویدئو آندوسکوپ	۱	کلینیک ویژه
۲۲	اسلیت لامپ	۱	کلینیک ویژه
<b>توحید سنندج</b>			
۱	آنژیوگرافی	۱	توحید سنندج
۲	اکسیژن ساز ۶۰۰ لیتری	۱	توحید سنندج
۳	ویدئو کولونوسکوپ	۱	توحید سنندج
۴	ماشین بیهوشی	۲	توحید سنندج
۵	مانیتورینگ	۵	توحید سنندج

توحید سندج	۲	مانیتور سانترال	۶
توحید سندج	۳۳	تخت بستری بیمار با متعلقات کامل	۷
توحید سندج	۲	ونتیلاتور پرتابل	۸
توحید سندج	۱	ساکشن پرتابل	۹
توحید سندج	۱	تست ورزش	۱۰
توحید سندج	۲	اکسیژن ساز پرتابل	۱۱
توحید سندج	۵	پمپ تزریق سرم	۱۲
توحید سندج	۲	پمپ تزریق سرنگ	۱۳
توحید سندج	۲	الکتروشوک	۱۴
توحید سندج	۱۳	BIPAP	۱۵
توحید سندج	۱	ECG	۱۶
توحید سندج	۱	برانکارد	۱۷
توحید سندج	۲	تخت معاینه	۱۸
<b>قدس سندج</b>			
قدس سندج	۱	ونتیلاتور پرتابل	۱
قدس سندج	۱	الکتروشوک	۲
قدس سندج	۴	تخت روانپزشکی	۳
<b>کوثر سندج</b>			
کوثر سندج	۱	PET CT	۱
کوثر سندج	۱	سیستوسکوپ	۲
کوثر سندج	۲	ونتیلاتور بزرگسال	۳
کوثر سندج	۱	ونتیلاتور پرتابل	۴
کوثر سندج	۱	میکروتوم	۵
کوثر سندج	۱	BIPAP	۶
کوثر سندج	۵	اکسیژن ساز پرتابل	۷
کوثر سندج	۱	تخت معاینه	۸
کوثر سندج	۱	ساکشن	۹
<b>صلاح‌الدین بانه</b>			
صلاح‌الدین بانه	۱	ونتیلاتور پرتابل	۱
صلاح‌الدین بانه	۱	پمپ تزریق سرم	۲
صلاح‌الدین بانه	۶	پمپ تزریق سرنگ	۳

صلاح‌الدین بانه	۲	ساکشن	۴
صلاح‌الدین بانه	۱۰	تخت بستری بیمار با متعلقات کامل	۵
صلاح‌الدین بانه	۱	تخت معاینه	۶
صلاح‌الدین بانه	۱	برانکارد	۷
صلاح‌الدین بانه	۱	BIPAP	۸
<b>رازی بانه</b>			
رازی بانه	۱	ماشین بیهوشی	۱
رازی بانه	۱	سل کاتر	۲
رازی بانه	۱	ونتیلاتور ثابت یزرگسال	۳
رازی بانه	۱	ونتیلاتور پرتابل	۴
رازی بانه	۲	الکتروشوک	۵
رازی بانه	۳	مانیتورینگ	۶
رازی بانه	۱	مانیتور سانترال	۷
رازی بانه	۳	پمپ سرم	۸
رازی بانه	۱	BIPAP	۹
رازی بانه	۱	ساکشن	۱۰
<b>بیجار</b>			
امام حسین بیجار	۲	دیالیز	۱
امام حسین بیجار	۱	چراغ سیالکتیک	۲
امام حسین بیجار	۱	تخت جراحی	۳
یاسوکند بیجار	۲	تخت احیا CPR	۴
یاسوکند بیجار	۱	الکتروشوک	۵
یاسوکند بیجار	۵	تخت بستری بیمار با متعلقات کامل	۶
امام حسین بیجار	۴۰	تخت بستری بیمار با متعلقات کامل	۷
امام حسین بیجار	۳	BIPAP	۸
امام حسین بیجار	۱	ساکشن پرتابل	۹
یاسوکند بیجار	۵	تخت زایمان برقی	۱۰
امام حسین بیجار	۱	تخت معاینه	۱۱
یاسوکند بیجار	۲	برانکارد	۱۲
یاسوکند بیجار	۱	مانیتورینگ	۱۳
<b>شهید دهگلان</b>			

شهدا دهگلان	۱	ونتیلاتور پرتابل	۱
شهدا دهگلان	۲	پمپ تزریق سرم	۲
شهدا دهگلان	۱	پمپ تزریق سرنگ	۳
شهدا دهگلان	۳	اکسیژن ساز پرتابل	۴
شهدا دهگلان	۱	تست ورزش	۵
شهدا دهگلان	۱	الکتروشوک	۶
شهدا دهگلان	۱	تخت معاینه	۷
<b>امام خمینی دیواندره</b>			
امام خمینی دیواندره	۳	پمپ تزریق سرم	۱
امام خمینی دیواندره	۳	پمپ تزریق سرنگ	۲
امام خمینی دیواندره	۱	ونتیلاتور پرتابل	۳
امام خمینی دیواندره	۶	ونتیلاتور بزرگسال	۴
امام خمینی دیواندره	۶	تخت ویژه ICU	۵
امام خمینی دیواندره	۱	الکتروشوک	۶
امام خمینی دیواندره	۱	ECG	۷
امام خمینی دیواندره	۱	ماشین بیهوشی	۸
امام خمینی دیواندره	۶	مانیتورینگ	۹
امام خمینی دیواندره	۱	مانیتورینگ سانترال	۱۰
امام خمینی دیواندره	۶	تشک موج	۱۱
امام خمینی دیواندره	۱	ساکشن	۱۲
امام خمینی دیواندره	۷	تخت بستری با متعلقات کامل	۱۳
امام خمینی دیواندره	۱	BIPAP	۱۴
<b>سروآباد</b>			
سروآباد	۱	ونتیلاتور ثابت بزرگسال	۱
سروآباد	۱	ونتیلاتور پرتابل	۲
سروآباد	۱	BIPAP	۳
سروآباد	۲	مانیتورینگ	۴
<b>امام خمینی سقز</b>			
امام خمینی سقز	۱	اکسیژن ساز ۶۰۰ لیتری	۱
امام خمینی سقز	۱	ویدئو لارنگوسکوپ	۲
امام خمینی سقز	۱	ونتیلاتور پرتابل	۳



امام خمینی سقز	۲	مانیتورینگ	۴
امام خمینی سقز	۱	BIPAP	۵
امام خمینی سقز	۳	پمپ تزریق سرم	۶
امام خمینی سقز	۴	پمپ تزریق سرنگ	۷
امام خمینی سقز	۱	ECG	۸
امام خمینی سقز	۱۰	تخت بستری با متعلقات کامل	۹
امام خمینی سقز	۱۶	تخت روانپزشکی	۱۰
امام خمینی سقز	۱	تخت معاینه	۱۱
<b>شفا سقز</b>			
شفا سقز	۱	تخت جراحی سی آر م	۱
شفا سقز	۱	سونوگرافی	۲
شفا سقز	۱	کرایواستات	۳
شفا سقز	۱	ونتیلاتور ثابت بزرگسال	۴
شفا سقز	۲	ونتیلاتور پرتابل	۵
شفا سقز	۱	میکروتوم	۶
شفا سقز	۱	تیشو پروسسور	۷
شفا سقز	۲	تخت احیا نوزاد	۸
شفا سقز	۲	الکتروکوتر	۹
شفا سقز	۲	تخت زایمان برقی	۱۰
<b>شهید بهشتی قروه</b>			
شهید بهشتی قروه	۹	مانیتورینگ	۱
شهید بهشتی قروه	۱	مانیتور سانترال	۲
شهید بهشتی قروه	۳	فیتال مانیتورینگ	۳
شهید بهشتی قروه	۱	اکسیژن ساز ۶۰۰ لیتری	۴
شهید بهشتی قروه	۴	چراغ سیالکتیک	۵
شهید بهشتی قروه	۳	الکتروشوک	۶
شهید بهشتی قروه	۲	ونتیلاتور ثابت بزرگسال	۷
شهید بهشتی قروه	۱	ونتیلاتور پرتابل	۸
شهید بهشتی قروه	۱	تست ورزش	۹
شهید بهشتی قروه	۳	پمپ تزریق سرنگ	۱۰
شهید بهشتی قروه	۳	پمپ تزریق سرم	۱۱

شهیید بهشتی قروه	۴	ساکشن پرتابل	۱۲
شهیید بهشتی قروه	۲	انکوباتور نوزاد	۱۳
شهیید بهشتی قروه	۱	تخت احیا نوزاد	۱۴
شهیید بهشتی قروه	۱	فتوترایی	۱۵
شهیید بهشتی قروه	۱	تخت جراحی	۱۶
شهیید بهشتی قروه	۲	تخت ویژه ICU	۱۷
شهیید بهشتی قروه	۱	ECG	۱۸
شهیید بهشتی قروه	۲	BIPAP	۱۹
شهیید بهشتی قروه	۱	برانکارد	۲۰
<b>سینا کامیاران</b>			
سینا کامیاران	۱۱	مانیتورینگ	۱
سینا کامیاران	۲	مانیتور سانترال	۲
سینا کامیاران	۲	ونتیلاتور ثابت بزرگسال-اطفال	۳
سینا کامیاران	۱	ونتیلاتور پرتابل	۴
سینا کامیاران	۳	الکتروشوک	۵
سینا کامیاران	۲	فیتال مانیتورینگ	۶
سینا کامیاران	۱	تخت احیا نوزاد	۷
سینا کامیاران	۱	انکوباتور نوزاد	۸
سینا کامیاران	۱	تخت زایمان برقی	۹
سینا کامیاران	۴	ساکشن	۱۰
سینا کامیاران	۱	بلاد گاز	۱۱
سینا کامیاران	۴	پمپ تزریق سرم	۱۲
سینا کامیاران	۳	پمپ تزریق سرنگ	۱۳
سینا کامیاران	۲	ECG	۱۴
سینا کامیاران	۲	تخت ویژه ICU	۱۵
سینا کامیاران	۲	تشک موج	۱۶
سینا کامیاران	۱۰	تخت بستری با متعلقات	۱۷
سینا کامیاران	۱	تخت معاینه	۱۸
<b>بوعلی مریوان</b>			
بوعلی مریوان	۱	ماشین بیهوشی	۱
بوعلی مریوان	۳	مانیتورینگ	۲

بوعلی مریوان	۱	مانیتور سانترال	۳
بوعلی مریوان	۱	سل کانتر	۴
بوعلی مریوان	۲	ونتیلاتور بزرگسال-اطفال	۵
بوعلی مریوان	۲	ونتیلاتور نوزاد	۶
بوعلی مریوان	۴	BIPAP	۷
بوعلی مریوان	۲۰	تخت سه شکن بستری با متعلقات کامل	۸
بوعلی مریوان	۳	تخت ویژه CCU	۹
بوعلی مریوان	۱	الکتروکوتر	۱۰
بوعلی مریوان	۱	تخت جراحی	۱۱
بوعلی مریوان	۱	تخت زایمان برقی	۱۲
بوعلی مریوان	۱	تخت معاینه	۱۳
<b>فجر مریوان</b>			
فجر مریوان	۱	اتو کلاو پلاسما	۱
فجر مریوان	۱	بلاد گاز	۲
فجر مریوان	۳	ونتیلاتور پرتابل	۳
فجر مریوان	۱	چراغ سیالکتیک	۴
فجر مریوان	۹	ونتیلاتور ثابت یزرگسال	۵
فجر مریوان	۱	ونتیلاتور پرتابل	۶
فجر مریوان	۱	ماشین بیهوشی	۷
فجر مریوان	۱	الکتروشوک	۸
فجر مریوان	۹	مانیتورینگ	۹
فجر مریوان	۱	مانیتور سانترال	۱۰
فجر مریوان	۵	پمپ تزریق سرنگ	۱۱
فجر مریوان	۲	ساکشن	۱۲
فجر مریوان	۹	تشک موج	۱۳
فجر مریوان	۹	تخت ویژه ICU با متعلقات	۱۴
فجر مریوان	۱	ECG	۱۵
فجر مریوان	۱	BIPAP	۱۶